


ورقة عمل

الاسم: _____

التاريخ: _____

ضع دائرة حول حرف (ا):

ا ب ي ن ا ش ص
ح ج ه ا ت ن ا
ب ا غ ق ا ع ض



ورقة عمل

الاسم: _____

التاريخ: _____

ضع دائرة حول الكلمات التي تبدأ بحرف (ا):

أسد تلفون أرنب أمي تقاحة
إنسان كتاب إناء ألوان سفينة
إوزة مربع أحجية غزال ذرة

ضع دائرة على الصورة التي تبدأ بحرف (ا) ثم لونها:




ورقة عمل

الاسم: _____

التاريخ: _____

ضع دائرة حول الأشياء التي تبدأ بحرف (ا):



ورقة عمل

الاسم: _____


التاريخ: _____

ضع الحرف المفقود ثم لون: ▽

— ذن



— وزة



— بريق



— رنب



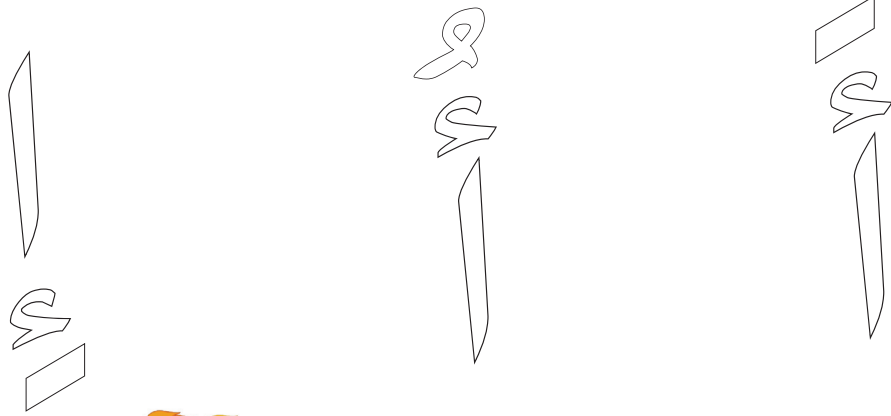
ورقة عمل

الاسم: _____ التاريخ: _____

أضع حول حرف (أ):



ألون 



أكتب الحرف (أ) في موضعه الصحيح 

— سد

— م —

ب — ب



أسد

ماما

باب


ورقة عمل

الاسم: _____

التاريخ: _____

ضع دائرة حول حرف (ب):

ب ي س ث ب
فا ث ص ب ر
خ ع ه ب ح



ب

بطة

ورقة عمل




الاسم: _____

التاريخ: _____

ضع دائرة حول الكلمات التي تبدأ بحرف (ب):

بطة سيارة برتقال باب ممحاة
بابا بطيخ حديقة ملعب بنت
بيت قلم بقرة برج بطاطس

ضع دائرة على الصورة التي تبدأ بحرف (ب) ثم لونها:





ورقة عمل

الاسم: _____

التاريخ: _____

ضع دائرة حول الأشياء التي تبدأ بحرف (ب):




ورقة عمل

الاسم: _____

التاريخ: _____

ضع الحرف المفقود ثم لون: ▽


قـرة



قلـ



رتقال



شـاك




ورقة عمل

الاسم: _____ التاريخ: _____

أضع ○ حول حرف (بُ):

بُ بَ بِ بْ

ألون 

بابا بو ببي

أكتب الحرف (ب) في موضعه الصحيح 

— يت



بيت

شـ — اك



شباك

ثعلـ —



ثعلب


ورقة عمل

الاسم: _____

التاريخ: _____

ضع دائرة حول حرف (ت):

ت ر ت س ي
ص خ ه ت م ش
ت ص ض ت ث




ورقة عمل

الاسم: _____ التاريخ: _____

ضع دائرة حول الكلمات التي تبدأ بحرف (ت):

توت ماما تمر فأر تمساح عدسة
تفاح سمكة تلفاز خاتم سرير خشب
تاج ملعقة مسطرة تين ذيل تين

ضع دائرة على الصورة التي تبدأ بحرف (ت) ثم لونها:





ورقة عمل

الاسم: _____

التاريخ: _____

ضع دائرة حول الاشياء التي تبدأ بحرف (ت):




ورقة عمل

الاسم: _____

التاريخ: _____

ضع الحرف المفقود ثم لون: ▽

ك — اب



مساح —



بـ —



ين —




ورقة عمل

الاسم: _____ التاريخ: _____

أضع حول حرف (ت):

تُ تَ تِ تْ

ألون 

تا تو تي

أكتب الحرف (ت) في موضعه الصحيح 

تـ ا

كـ ا ب

اـ ج



بيت

كتاب


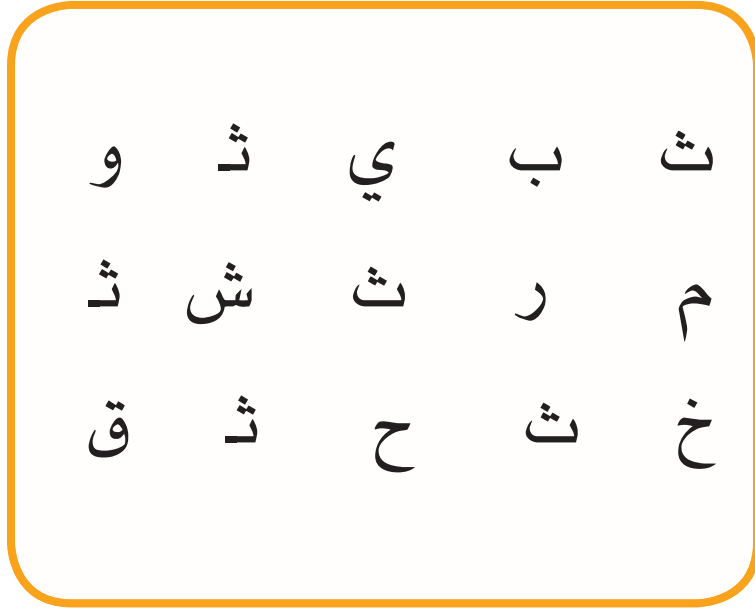
تاج

ورقة عمل

الاسم: _____

التاريخ: _____

ضع دائرة حول حرف (ث):



ورقة عمل

الاسم: _____ التاريخ: _____

ضع دائرة حول الكلمات التي تبدأ بحرف (ث):

ثعلب ظفر ثور كلب فيل
ثعبان سفينة سكين امرأة ثوب
رجل ثوم ثلاجة

ضع دائرة على الصورة التي تبدأ بحرف (ث) ثم لونها:



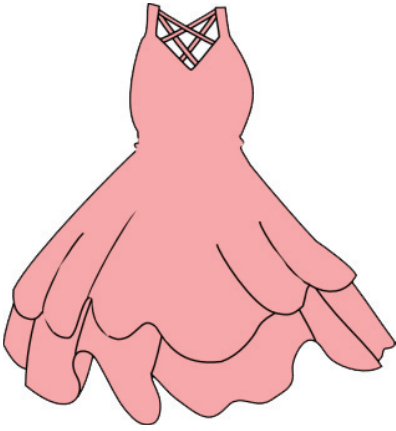


ورقة عمل

الاسم: _____

التاريخ: _____

ضع دائرة حول الاشياء التي تبدأ بحرف (ث):



ورقة عمل

الاسم: _____


التاريخ: _____

ضع الحرف المفقود ثم لون: ▽


_____ وم



محرا _____



م _____ ل _____



_____ حبان




ورقة عمل

الاسم: _____ التاريخ: _____

أضع حول حرف (ث):

ثُ ثِ ثٍ ثَ

ألون 

ثي ثو ثا

أكتب الحرف (ت) في موضعه الصحيح 

— عبان



ثعبان

م — ل —



مثلت

محرا —



محرات

ورقة عمل

الاسم: _____

التاريخ: _____

ضع دائرة حول حرف (ج):

| | | | | | |
|---|---|---|---|---|---|
| ج | خ | ث | ج | ر | ث |
| ب | ب | ث | ج | ن | ز |
| د | ج | و | ل | ج | ه |



ورقة عمل





الاسم: _____

التاريخ: _____

ضع دائرة حول الكلمات التي تبدأ بحرف (ج):

جمل باب جرس سيارة مسمار
جبنة هاتف جبل كتاب جندي جزر
معطف جيران طاووس جدار جوز
جندب ممحاة دائرة

ضع دائرة على الصورة التي تبدأ بحرف (ج) ثم لونها:





ورقة عمل

الاسم: _____

التاريخ: _____

ضع دائرة حول الاشياء التي تبدأ بحرف (ج):



ورقة عمل

الاسم: _____

التاريخ: _____

ضع الحرف المفقود ثم لون: ▽

تا —




ندب —



زر —



مسد — د




ورقة عمل

الاسم: _____ التاريخ: _____

أضع حول حرف (ج):

ج ج ج ج

ألون 

جا جو جي

أكتب الحرف (ج) في موضعه الصحيح 

بل —

مسد — د

ثل —



جبل

مسجد

ثلج


ورقة عمل

الاسم: _____

التاريخ: _____

ضع دائرة حول حرف (ح):

| | | | | | | |
|---|---|---|---|---|---|---|
| ح | ت | ه | ا | ح | ر | ش |
| ي | ح | ب | ض | ح | ح | ي |
| ة | ح | ق | ح | ف | ف | ث |



ورقة عمل

الاسم: _____

التاريخ: _____

ضع دائرة حول الكلمات التي تبدأ بحرف (ح):

| | | | |
|-------|-------|------|------|
| حمامة | ذئب | حصان | حنان |
| ثعلب | حمص | سمكة | حوت |
| حليب | قلم | حمار | بلح |
| تلفاز | حديقة | لحم | حاتم |

ضع دائرة على الصورة التي تبدأ بحرف (ح) ثم لونها:

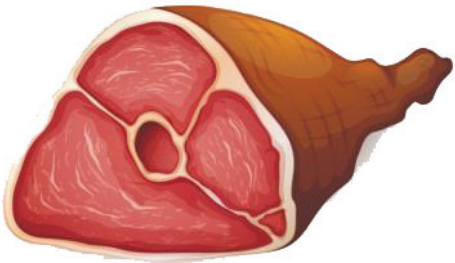



ورقة عمل

الاسم: _____

التاريخ: _____

ضع دائرة حول الأشياء التي تبدأ بحرف (ج):




ورقة عمل

الاسم: _____


التاريخ: _____

ضع الحرف المفقود ثم لون: ▽


مار —




مم — لة



ليب —



حان —




ورقة عمل

الاسم: _____ التاريخ: _____

أضع حول حرف (ح):

ح ح ح ح

ألون 

ح ح ح

أكتب الحرف (ح) في موضعه الصحيح 

— ذاء



حذاء

مم — لة



ممحاة

ملا —



ملح


ورقة عمل

الاسم: _____

التاريخ: _____

ضع دائرة حول حرف (خ):

| | | | | | | |
|---|---|---|---|---|---|---|
| خ | ا | ل | خ | ث | ر | د |
| ج | ه | خ | ن | م | خ | ة |
| و | ز | خ | ك | ظ | خ | |
| ظ | ش | ض | خ | ص | | |



خ

حروف

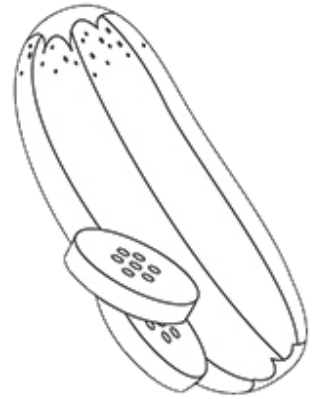
ورقة عمل

الاسم: _____ التاريخ: _____

ضع دائرة حول الكلمات التي تبدأ بحرف (خ):

خروف جمل بيت خيط فتجان خبز
قرد خيمة لوحة رأس خيار بطاطس
طفل خشب طماطم خس بنت خالد
خولة هاتف خلود

ضع دائرة على الصورة التي تبدأ بحرف (خ) ثم لونها:




ورقة عمل

الاسم: _____

التاريخ: _____

ضع دائرة حول الاشياء التي تبدأ بحرف (خ):



ورقة عمل

الاسم: _____


التاريخ: _____

ضع الحرف المفقود ثم لون: ▽

_____ يمة



ن _____ لة



_____ اتم



_____ و _____



ورقة عمل

الاسم: _____ التاريخ: _____

أضع حول حرف (خ):

خ خ خ خ

ألون 

خا خو خي

أكتب الحرف (خ) في موضعه الصحيح 

— خريطة



خريطة

ن — لة



نخلة

— و —



خوخ

ورقة عمل

الاسم: _____

التاريخ: _____

ضع دائرة حول حرف (د):

د ت ع ر د ة
د و ش د م
ظ د ك ط د



ورقة عمل



الاسم: _____

التاريخ: _____

ضع دائرة حول الكلمات التي تبدأ بحرف (د):

ديك ثوب دجاجة قلم ممحاة دب اسد
دبوس دراجة كتاب ديناصور فأر دلفين
إناء دمىة دخان دواء سيارة درج دلو

ضع دائرة على الصورة التي تبدأ بحرف (د) ثم لونها:




ورقة عمل

الاسم: _____

التاريخ: _____

ضع دائرة حول الاشياء التي تبدأ بحرف (د):



ورقة عمل

الاسم: _____


التاريخ: _____

ضع الحرف المفقود ثم لون: ▽

هـ — هـ — هـ



لـ فين —



جاجة —



أسد —



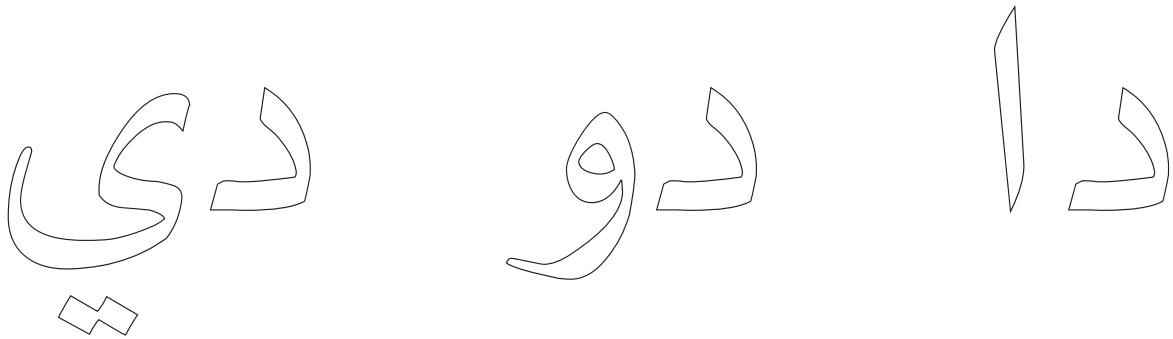
ورقة عمل

الاسم: _____ التاريخ: _____

أضع حول حرف (د):



ألون 



أكتب الحرف (خ) في موضعه الصحيح 

— حاجة



دجاجة

— و — ة



دودة

— ه — ه



هدهد

ورقة عمل

الاسم: _____

التاريخ: _____

ضع دائرة حول حرف (ذ):

| | | | | | |
|---|---|---|---|----|---|
| ذ | ة | ا | ذ | ت | ن |
| س | ذ | ش | ئ | ر | |
| ذ | ى | ذ | ع | فا | ذ |
| ض | ع | ذ | ه | ذ | |



ذ

ذيل


ورقة عمل

الاسم: _____ التاريخ: _____

ضع دائرة حول الكلمات التي تبدأ بحرف (ذ):

| | | | |
|------|-------|-----|-------|
| ذئب | سرير | توت | ذبابة |
| مريم | منزل | ذرة | هدهد |
| ذراع | سفينة | باص | ذيل |
| | | ذهب | تلفاز |

ضع دائرة على الصورة التي تبدأ بحرف (ذ) ثم لونها:





ورقة عمل

الاسم: _____

التاريخ: _____

ضع دائرة حول الاشياء التي تبدأ بحرف (ذ):



ورقة عمل

الاسم: _____

التاريخ: _____

ضع الحرف المفقود ثم لون: ▽

يل —




قنف —



راع —



رة —



ورقة عمل

الاسم: _____ التاريخ: _____

أضع حول حرف (ذ):

ذ ذ ذ ذ

ألون 

ذا ذو ذي

أكتب الحرف (خ) في موضعه الصحيح 

— راع



ذراع

ج — ور



جذور

قنف —



قنـفـذ


ورقة عمل

الاسم: _____

التاريخ: _____

ضع دائرة حول حرف (ر):

ر رة ت ن ر ر ي خ
ط ر ر ا ل ر ر ش ض
ص ص ث ر ف غ ر



ورقة عمل


الاسم: _____

التاريخ: _____

ضع دائرة حول الكلمات التي تبدأ بحرف (ر):

رمان بيت ملعب رأس هاتف رمل
سيارة رعد برتقال ريشة جبل
رجل مدرسة رامي كرسي حليب
ريما تفاح رشا ربيع قلم

ضع دائرة على الصورة التي تبدأ بحرف (ر) ثم لونها:

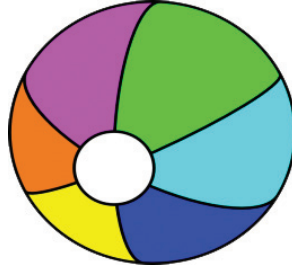


ورقة عمل

الاسم: _____

التاريخ: _____

ضع دائرة حول الاشياء التي تبدأ بحرف (ر):



ورقة عمل

الاسم: _____

التاريخ: _____

ضع الحرف المفقود ثم لون: ▽

جز —



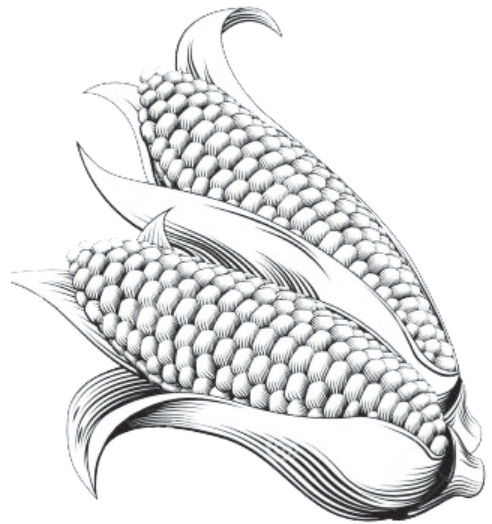
مان —



خ — روف



مل —




ورقة عمل

الاسم: _____ التاريخ: _____

أضع حول حرف (ر):



ألون 



أكتب الحرف (ر) في موضعه الصحيح 

— يشة



ريشة

خ — وف



خروف

جز —



جزر

ورقة عمل

الاسم: _____

التاريخ: _____

ضع دائرة حول حرف (ز):

ز و ة ن ز خ ت
ب ز ر ش س ز
ض ص ز ك ج
ز د ح ز ذ ف ق




ورقة عمل

الاسم: _____ التاريخ: _____

ضع دائرة حول الكلمات التي تبدأ بحرف (ز):

زينب عنبر تلفاز زبيب بصل بيت
زرافة طفل زجاج كتاب زهرة
اسد زيتون ورق زيت ظرف

ضع دائرة على الصورة التي تبدأ بحرف (ز) ثم لونها:




ورقة عمل

الاسم: _____

التاريخ: _____

ضع دائرة حول الاشياء التي تبدأ بحرف (ز):



ورقة عمل

الاسم: _____

التاريخ: _____

ضع الحرف المفقود ثم لون: ▽

يتون —



خب —



رافة —



غ — ال



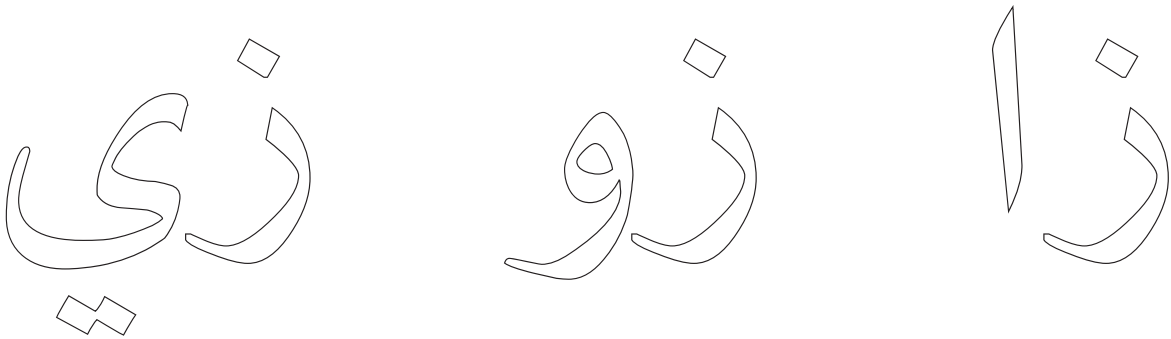
ورقة عمل

الاسم: _____ التاريخ: _____

أضع حول حرف (ز):



ألون 



أكتب الحرف (ر) في موضعه الصحيح 

— رافة



زرافة

غ — ال



غزال

خب —



خبز


ورقة عمل

الاسم: _____

التاريخ: _____

ضع دائرة حول حرف (س):

س ن ت س م ك ض
ب ر ة س ص ق س
خ س ح ت س ج د



ورقة عمل

الاسم: _____ التاريخ: _____

ضع دائرة حول الكلمات التي تبدأ بحرف (س):

سمكة ملعب سكين سفينة فتجان سنجاب
سيارة كتاب سبورة سلحفاة سجادة
حمار شمس ساعة سكر سرير سيف

ضع دائرة على الصورة التي تبدأ بحرف (س) ثم لونها:




ورقة عمل

الاسم: _____

التاريخ: _____

ضع دائرة حول الأشياء التي تبدأ بحرف (س):



ورقة عمل

الاسم: _____

التاريخ: _____

ضع الحرف المفقود ثم لون: ▽


تم — اح




نجا ب —



شم —



مكة —



ورقة عمل

الاسم: _____ التاريخ: _____

أضع حول حرف (س):

سَّ سِ سِ سِ

ألون 

سا سوا سبي

أكتب الحرف (ر) في موضعه الصحيح 

— مكة



سمكة

تم — اح



تمساح

شم —



شمس

ورقة عمل

الاسم: _____

التاريخ: _____

ضع دائرة حول حرف (ش):

ش ر ب ي ش خ ه
ت ه ش ص ض ش
ش ت ف ش فا ش



ورقة عمل


الاسم: _____

التاريخ: _____

ضع دائرة حول الكلمات التي تبدأ بحرف (ش):

| | | | | |
|-----|------|--------|-------|-------|
| شمس | توت | سرير | شجرة | جزر |
| قلم | شعر | عنكبوت | شراع | شمعة |
| ورق | فاصل | شوكة | شمسية | طماطم |

ضع دائرة على الصورة التي تبدأ بحرف (ش) ثم لونها:




ورقة عمل

الاسم: _____

التاريخ: _____

ضع دائرة حول الاشياء التي تبدأ بحرف (ش):



ورقة عمل

الاسم: _____


التاريخ: _____

ضع الحرف المفقود ثم لون: ▽

_____ مسية




_____ مس



_____ ع

_____ جرة



ورقة عمل

الاسم: _____ التاريخ: _____

أضع حول حرف (ش):

ش ش ش ش

ألون 

ش ش ش



أكتب الحرف (ر) في موضعه الصحيح

— معة



شمعة

ع — ب



عشب

ع —



عش

ورقة عمل

الاسم: _____

التاريخ: _____

ضع دائرة حول حرف (ص):

| | | | | |
|---|---|---|---|---|
| ص | ة | ت | ص | ش |
| ح | ص | ع | ص | ج |
| س | ض | ص | ر | م |
| ص | ن | ا | ل | ب |



ورقة عمل


الاسم: _____

التاريخ: _____

ضع دائرة حول الكلمات التي تبدأ بحرف (ص):

| | | | | |
|-------|-------|-------|--------|-------|
| صابون | شمس | قمر | صوص | محفضة |
| يرقة | صندوق | صقر | تلفاز | صاروخ |
| غزال | صبر | صنوبر | برتقال | صفارة |
| ورد | صبي | هلال | صمغ | |

ضع دائرة على الصورة التي تبدأ بحرف (ص) ثم لونها:




ورقة عمل

الاسم: _____

التاريخ: _____

ضع دائرة حول الأشياء التي تبدأ بحرف (ص):



ورقة عمل

الاسم: _____ التاريخ: _____

ضع الحرف المفقود ثم لون: ▽

— و —




— قر



ع — فور



— اروح




ورقة عمل

الاسم: _____ التاريخ: _____

أضع حول حرف (ص):

ص ص ص ص

ألون 

صا صو صي

أكتب الحرف (ر) في موضعه الصحيح 

— حن —

ع — فور —

— و —



صحن

عصفور

صوص


ورقة عمل

الاسم: _____

التاريخ: _____

ضع دائرة حول حرف (ض):

ض ث ي ض ع خ
ث ا ض ح س ض
ر ة ث ض ث ض ك



ورقة عمل



الاسم: _____

التاريخ: _____

ضع دائرة حول الكلمات التي تبدأ بحرف (ض):

| | | |
|------|-------|------|
| وردة | دمية | ضرس |
| ضابط | ملعقة | كرسي |
| ضفدع | عصفور | ضبع |
| شوكة | ضفيرة | هاتف |

ضع دائرة على الصورة التي تبدأ بحرف (ض) ثم لونها:

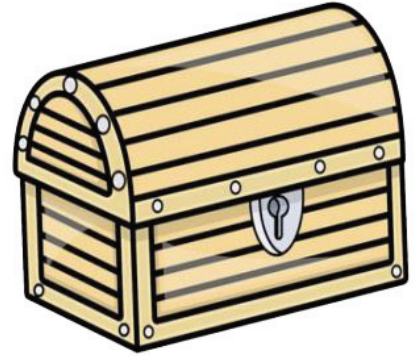



ورقة عمل

الاسم: _____

التاريخ: _____

ضع دائرة حول الاشياء التي تبدأ بحرف (ض):



الاسم: _____


التاريخ: _____

ضع الحرف المفقود ثم لون: ▽

بـ _____




فدع _____



خ _____



رس _____




ورقة عمل

الاسم: _____ التاريخ: _____

أضع حول حرف (ض):

ضُ ضِ ضَ ضْ

ألون 

ضنا ضو ضي

أكتب الحرف (ض) في موضعه الصحيح 

رس —



ضرس

م — رب



مضرب

يا —



بيض


ورقة عمل

الاسم: _____

التاريخ: _____

ضع دائرة حول حرف (ط):

ط ر ح ج ط ض
ه ح ط ت ل ط
ش ط ق ف ط




ورقة عمل

الاسم: _____ التاريخ: _____

ضع دائرة حول الكلمات التي تبدأ بحرف (ط):

| | | | | |
|-------|------|-------|------|-------|
| سيارة | طبيب | طاووس | بقرة | طائرة |
| طفل | هاتف | طريق | طبل | صوص |
| مطر | طلال | ذهب | فأر | طماطم |

ضع دائرة على الصورة التي تبدأ بحرف (ط) ثم لونها:





ورقة عمل

الاسم: _____

التاريخ: _____

ضع دائرة حول الأشياء التي تبدأ بحرف (ط):



ورقة عمل

الاسم: _____

التاريخ: _____

ضع الحرف المفقود ثم لون: ▽

— اووس



— ائرة



ب — ريق



— يب




ورقة عمل

الاسم: _____

التاريخ: _____

ضع دائرة حول حرف (ظ):

ظ و ة ت ظ س
ق ف ظ ع خ ظ
د ر ي ش ظ م
ك ظ ذ ظ




ورقة عمل

الاسم: _____ التاريخ: _____

ضع دائرة حول الكلمات التي تبدأ بحرف (ظ):

ظبي فرس النهر خوخ ظافر
حمار وحشي ظرف سمكة
ظفر برتقال ظريبان فلفل

ضع دائرة على الصورة التي تبدأ بحرف (ظ) ثم لونها:

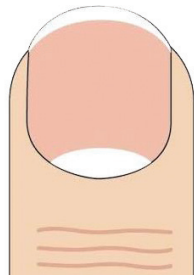




ورقة عمل

الاسم: _____

التاريخ: _____

ضع دائرة حول الأشياء التي تبدأ بحرف (ظ):



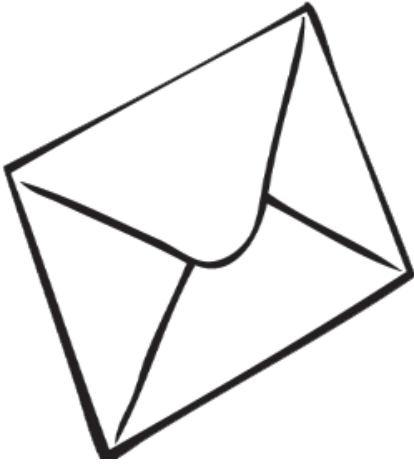
ورقة عمل

الاسم: _____

التاريخ: _____

ضع الحرف المفقود ثم لون: ▽


رف —



ريبان —



منظار —



بي —




ورقة عمل

الاسم: _____

التاريخ: _____

ضع دائرة حول حرف (ع):

| | | | | |
|---|---|---|---|---|
| ع | ل | ق | ع | س |
| ي | ع | ض | ش | ع |
| ر | ء | ص | غ | ع |
| ح | ع | ه | ع | ج |
| | | | د | ذ |



ورقة عمل


الاسم: _____

التاريخ: _____

ضع دائرة حول الكلمات التي تبدأ بحرف (ع):

عجوز بيت عكاز عنكبوت هاتف
تلفاز عنبر عسل سيارة عصفور
عنزة ابريق عين كرة عش
عصير مدرسة ملعب علم

ضع دائرة على الصورة التي تبدأ بحرف (ع) ثم لونها:




ورقة عمل

الاسم: _____

التاريخ: _____

ضع دائرة حول الاشياء التي تبدأ بحرف (ع):




ورقة عمل


الاسم: _____ التاريخ: _____

ضع الحرف المفقود ثم لون: ▽

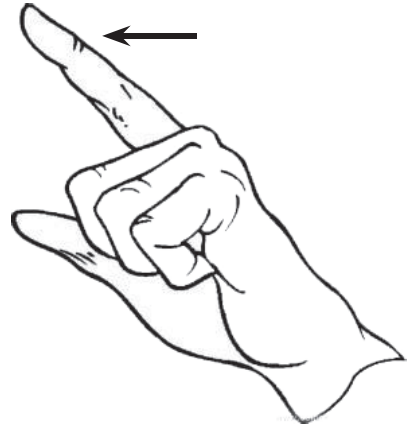
— نكبوت




مل — قة



إصـبـ —



— نزة



ورقة عمل

الاسم: _____ التاريخ: _____

أضع حول حرف (ع):

ع ع ع ع

ألون 

ع ع ع

أكتب الحرف (ض) في موضعه الصحيح 

— صفور



عصفور

مل — قة



ملعقة

إصبع —



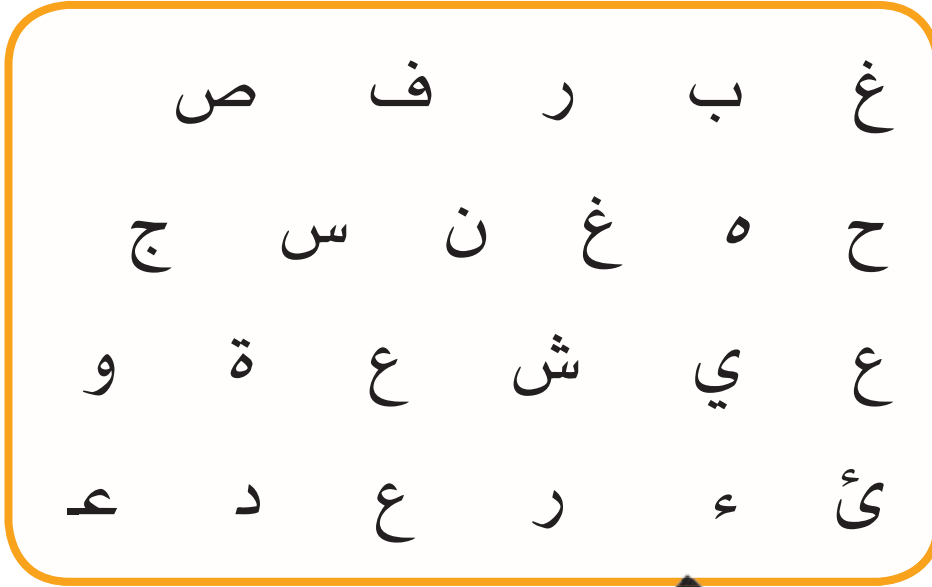
إصبع

ورقة عمل

الاسم: _____

التاريخ: _____

ضع دائرة حول حرف (غ):





ورقة عمل

الاسم: _____ التاريخ: _____

ضع دائرة حول الكلمات التي تبدأ بحرف (غ):

| | | | | |
|--------|------|------|-------|-------|
| شمس | قلم | مكتب | غرفة | غسالة |
| غزال | سمكة | ديك | غيوم | بيغاء |
| غوريلا | غصن | غروب | فتجان | غار |

ضع دائرة على الصورة التي تبدأ بحرف (غ) ثم لونها:





ورقة عمل

الاسم: _____

التاريخ: _____

ضع دائرة حول الاشياء التي تبدأ بحرف (غ):



ورقة عمل

الاسم: _____

التاريخ: _____

ضع الحرف المفقود ثم لون: ▽


ز — زال



ر — وريلا



ص — صم



ب — باء



ورقة عمل

الاسم: _____ التاريخ: _____

أضع حول حرف (غ):

غ غ غ غ

ألون 

خا غو غي

أكتب الحرف (ض) في موضعه الصحيح 

— سالة



غسالة

يد — اء



بيغاء

صم —



صمغ


ورقة عمل

الاسم: _____

التاريخ: _____

ضع دائرة حول حرف (ف):

| | | | | | |
|---|---|---|---|---|---|
| ف | ض | س | ي | ف | |
| ن | ق | ف | غ | ف | ش |
| ة | و | ف | ز | م | ف |
| ف | د | ف | ذ | ه | |



ورقة عمل


الاسم: _____

التاريخ: _____

ضع دائرة حول الكلمات التي تبدأ بحرف (ف):

فراشة تين فراولة بيت فلفل
 فهد فول قفل فيل ملعب فستان
 مطر فأر فطر فصل هاتف فاز
 فرشاة خاتم فأس طماطم فتجان

ضع دائرة على الصورة التي تبدأ بحرف (ف) ثم لونها:







ورقة عمل

الاسم: _____

التاريخ: _____

ضع دائرة حول الأشياء التي تبدأ بحرف (ف):



ورقة عمل

الاسم: _____


التاريخ: _____

ضع الحرف المفقود ثم لون: ▽


_____ راولة



_____ يل



_____ ل _____ ل



_____ راشة



ورقة عمل

الاسم: _____ التاريخ: _____

أضع حول حرف (ف):

فَ فِ فَ فُ

ألون 

فا فو في

أكتب الحرف (ض) في موضعه الصحيح 

— راشة



فراشة

— ل — ل



فلفل

— سي —



سيف

ورقة عمل

الاسم: _____

التاريخ: _____

ضع دائرة حول حرف (ق):

ق ه ع فا ف د م
ك ب ق س ش
ض و ق غ فا ه ن
ئ ر د ق ح ط فا




ورقة عمل

الاسم: _____ التاريخ: _____

ضع دائرة حول الكلمات التي تبدأ بحرف (ق):

قمر غيوم قرد صبي بيت حسان
ضرس قطار قفص فأر كلب قلم
قمح قرآن زيتون قميص هاتف
قرنبيط سيارة قماش قارب قطة

ضع دائرة على الصورة التي تبدأ بحرف (ق) ثم لونها:



ورقة عمل

الاسم: _____

التاريخ: _____

ضع دائرة حول الاشياء التي تبدأ بحرف (ق):




ورقة عمل

الاسم: _____


التاريخ: _____

ضع الحرف المفقود ثم لون: ▽

_____ نديل البحر




صندوق _____



ط _____ ر



طار _____



ورقة عمل

الاسم: _____ التاريخ: _____

أضع حول حرف (ق):

ق ق ق ق

ألون 

قا قو قى

أكتب الحرف (ض) في موضعه الصحيح 

—رد



قرد

ص—ر



صقر

صندوق—



صندوق

ورقة عمل

الاسم: _____

التاريخ: _____

ضع دائرة حول حرف (ك):

ك د ق ك ص ذ ت
ن ك ب ي ك ي ه
و ز ك ل ط ك ر



ورقة عمل



الاسم: _____

التاريخ: _____

ضع دائرة حول الكلمات التي تبدأ بحرف (ك):

كلب حسان كيوي هاتف بيت كيس
تلفاز كرسي كتاب كأس حذاء دجاجة
كرة قدم كرز ملعب كيك كمال كوثر

ضع دائرة على الصورة التي تبدأ بحرف (ك) ثم لونها:





ورقة عمل

الاسم: _____

التاريخ: _____

ضع دائرة حول الأشياء التي تبدأ بحرف (ك):



ورقة عمل

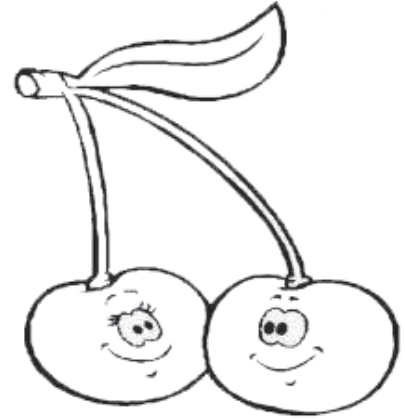
الاسم: _____ التاريخ: _____

ضع الحرف المفقود ثم لون: ▽

دي —




رز —



يك —



سم — ة




ورقة عمل

الاسم: _____ التاريخ: _____

أضع حول حرف (ك):

ك ك ك ك

ألون 

كا كو كي

أكتب الحرف (ض) في موضعه الصحيح 

— رسي



كرسي

سم — ة



سمكة

دي —



ديك

ورقة عمل

الاسم: _____

التاريخ: _____

ضع دائرة حول حرف (ل):

ل ت ب ل س
د ل ر ء ل
ض ح ل ب ل
ك ط ل ر د ل




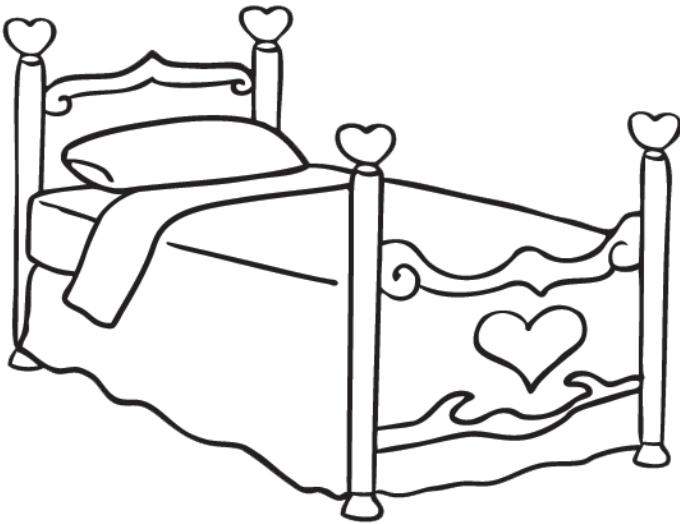
ورقة عمل

الاسم: _____ التاريخ: _____

ضع دائرة حول الكلمات التي تبدأ بحرف (ل):

لسان بيت كلب ليمون ديك سمك
ملعب لحم هاتف تلفاز لعبة
قصر لاعب لينا لؤلؤ كتاب ليلى

ضع دائرة على الصورة التي تبدأ بحرف (ل) ثم لونها:

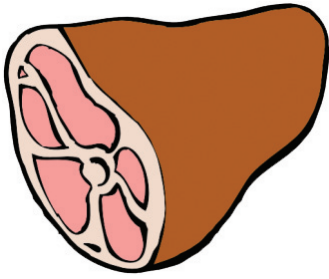


ورقة عمل

الاسم: _____

التاريخ: _____

ضع دائرة حول الاشياء التي تبدأ بحرف (ل):




ورقة عمل

الاسم: _____


التاريخ: _____

ضع الحرف المفقود ثم لون: ▽


و — و —



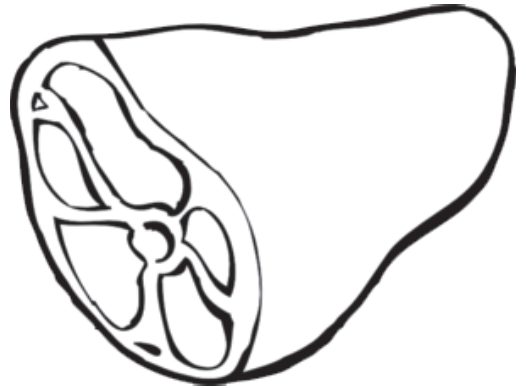
يمون —



فيا —



حم —



ورقة عمل

الاسم: _____ التاريخ: _____

أضع حول حرف (ل):

ل ل ل ل

ألون 

لا لو لي

أكتب الحرف (ل) في موضعه الصحيح 

— عبة



لعبة

ع — م



علم

فيا —



فيل

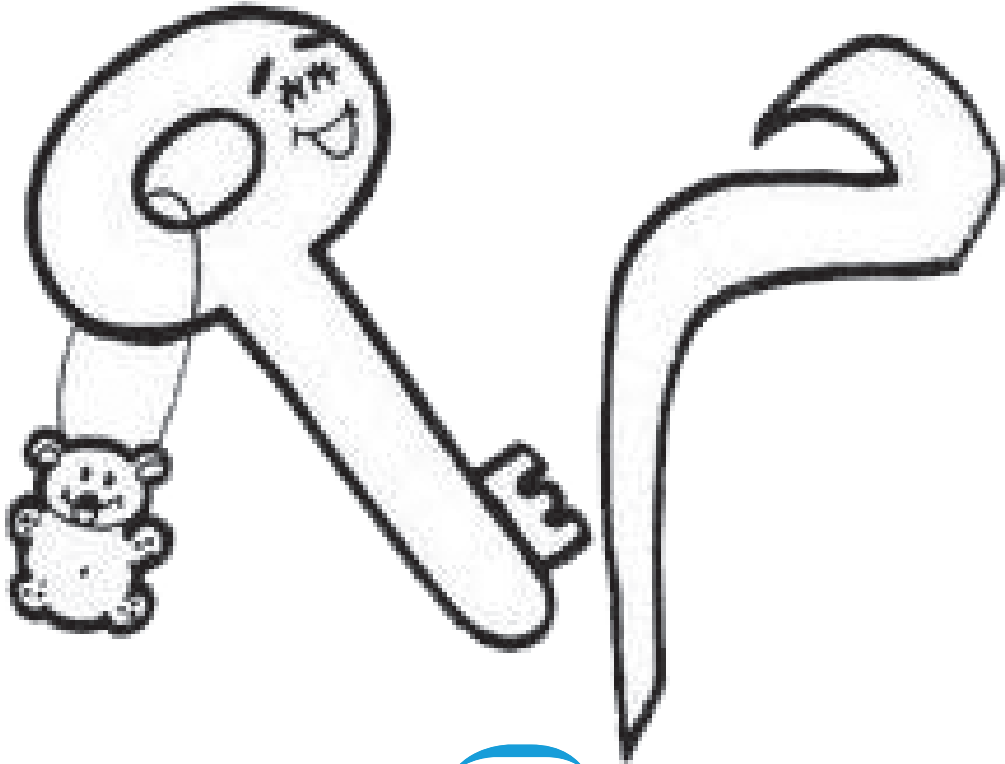
ورقة عمل

الاسم: _____

التاريخ: _____

ضع دائرة حول حرف (م):

| | | | | | |
|---|---|---|---|---|---|
| م | ك | و | ن | م | س |
| ذ | م | ز | ظ | م | ش |
| د | ر | م | ق | م | ج |
| ا | ب | ت | م | م | ث |



ورقة عمل

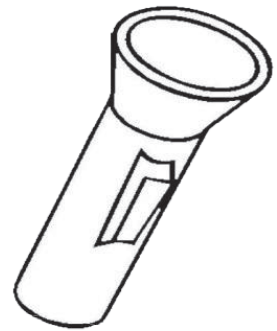
الاسم: _____

التاريخ: _____

ضع دائرة حول الكلمات التي تبدأ بحرف (م):

| | | | | |
|-------|-------|-------|-------|-------|
| ملعب | بيت | مدرسة | هاتف | مفتاح |
| مسجد | كرة | مصر | دجاجة | ملك |
| تلفاز | مطر | مهندس | ملعقة | قلم |
| مصباح | مبتسم | ظفر | ماء | |
| مذيع | مصحف | موز | كتاب | |

ضع دائرة على الصورة التي تبدأ بحرف (م) ثم لونها:




ورقة عمل

الاسم: _____

التاريخ: _____

ضع دائرة حول الأشياء التي تبدأ بحرف (م):



ورقة عمل

الاسم: _____


التاريخ: _____

ضع الحرف المفقود ثم لون: ▽

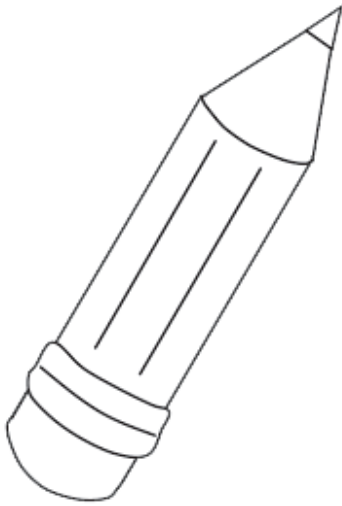
صباح —



وز —



قل —



شدة — عة




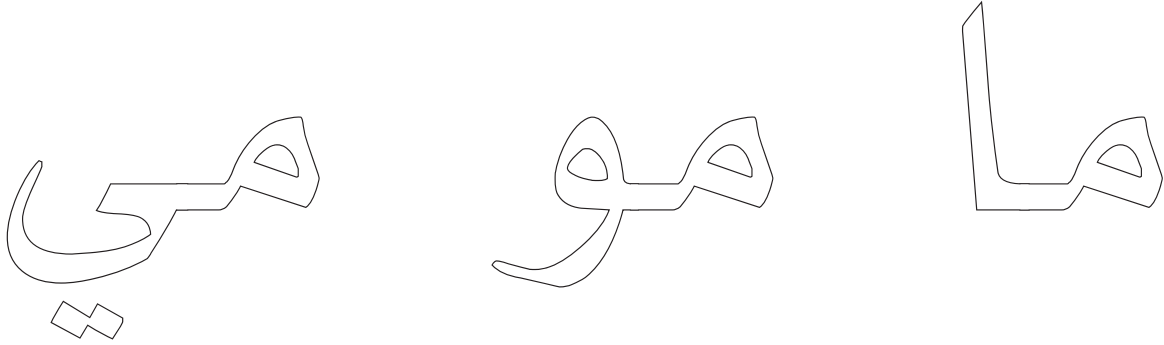
ورقة عمل

الاسم: _____ التاريخ: _____

أضع حول حرف (م):



ألون 



أكتب الحرف (م) في موضعه الصحيح 

وز —

شدة — عة

قل —



موز

شمعة

قلم

ورقة عمل

الاسم: _____

التاريخ: _____

ضع دائرة حول حرف (ن):

ن م ا ل ن ك ط
س ن ة ر ن ش
د ن و ن ئ ر ن
ز ل ع ن م ن



ورقة عمل

الاسم: _____ التاريخ: _____

ضع دائرة حول الكلمات التي تبدأ بحرف (ن):

نحلة مدرسة بيت فأر نار اسد قفل
كلب ناس نادي جمل عنبر نمر دب
بقرة نادر نجوم كأس نخلة وردة حمار
عين عصفور نافذة نسر نمل زيتون

ضع دائرة على الصورة التي تبدأ بحرف (ن) ثم لونها:




ورقة عمل

الاسم: _____

التاريخ: _____

ضع دائرة حول الاشياء التي تبدأ بحرف (ن):




ورقة عمل

الاسم: _____

التاريخ: _____

ضع الحرف المفقود ثم لون: ▽

ليمو —



جوم —



عاب —



سر —




ورقة عمل

الاسم: _____ التاريخ: _____

أضع حول حرف (ن):

نَ نِ نْ نٌ

ألون 

نا نو ني

أكتب الحرف (ن) في موضعه الصحيح 

— مر



نمر

م — ظار



منظار

عي —



عين

ورقة عمل

الاسم: _____

التاريخ: _____

ضع دائرة حول حرف (ه):

ه ا س م ه م
ط ت ه ر ش ه
ح ج ه د ض ذ
ه ك ب ه ء ه

ه



هاتف


ورقة عمل

الاسم: _____ التاريخ: _____

ضع دائرة حول الكلمات التي تبدأ بحرف (ه):

| | | | | |
|------|--------|--------|------|------|
| هدية | لعبة | رجل | هدوء | مسرح |
| بنت | هدهد | باب | طيب | هاتف |
| هاني | فراولة | هندباء | هلال | سهم |

ضع دائرة على الصورة التي تبدأ بحرف (ه) ثم لونها:




ورقة عمل

الاسم: _____

التاريخ: _____

ضع دائرة حول الاشياء التي تبدأ بحرف (هـ):



ورقة عمل

الاسم: _____

التاريخ: _____

ضع الحرف المفقود ثم لون: ▽

د — د —



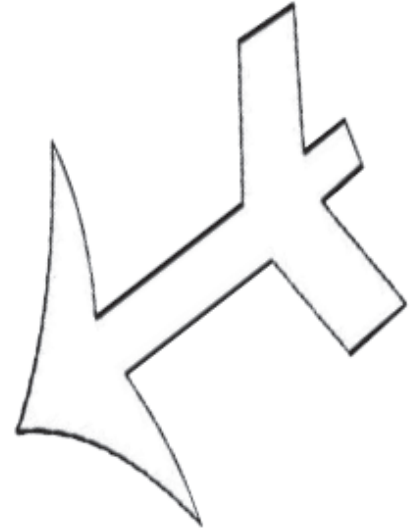
دية —



اتف —



م — م



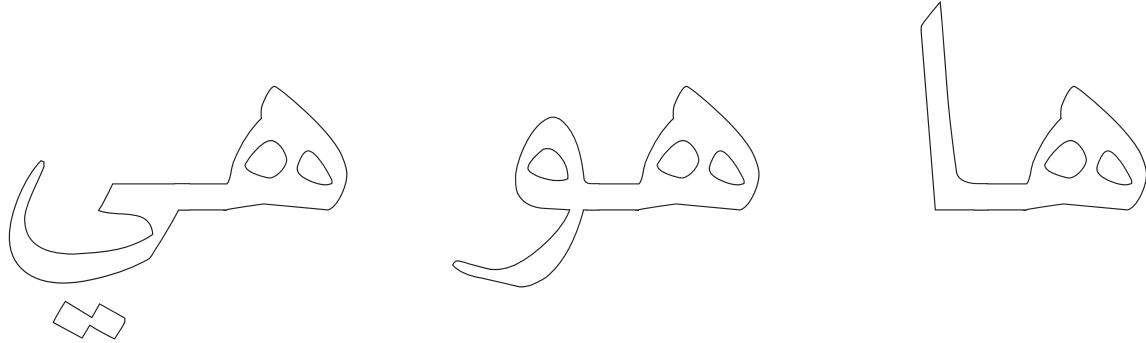
ورقة عمل

الاسم: _____ التاريخ: _____

أضع حول حرف (هـ):



ألون 



أكتب الحرف (ن) في موضعه الصحيح 

— د — د —



هدهد

س — م



سهم

وجا —



وجه

ورقة عمل

الاسم: _____

التاريخ: _____

ضع دائرة حول حرف (و):

و ا ت ن و ز
ة ر و ي و ت
ض و ث ق و
فا ع و غ ه و





ورقة عمل

الاسم: _____ التاريخ: _____

ضع دائرة حول الكلمات التي تبدأ بحرف (و):

وردة بيت ملعب ولد ورقة هاتف
نمر ساعة خروف غزال وجه
كلب وسادة ديك وحيد القرن وسام
حصان مدرسة وقود وادي ليمون

ضع دائرة على الصورة التي تبدأ بحرف (و) ثم لونها:






ورقة عمل

الاسم: _____

التاريخ: _____

ضع دائرة حول الاشياء التي تبدأ بحرف (و):



ورقة عمل


الاسم: _____ التاريخ: _____

ضع الحرف المفقود ثم لون: ▽

_____ حيد القرن



م — ز



_____ ف — د



_____ ردة



ورقة عمل

الاسم: _____ التاريخ: _____

أضع حول حرف (و):

وَّ وَّ وَّ وَّ

ألون :

وا و و و ي

أكتب الحرف (و) في موضعه الصحيح :

— سادة



وسادة

م — ز



موز

خر — ف



خروف

ورقة عمل

الاسم: _____

التاريخ: _____

ضع دائرة حول حرف (ي):

ي ف ر س ي ض
خ ك ي ط و ي ذ
م ب ي ق ز ي و
د ح ظ ي ي ي

ي




يد

الاسم: _____ التاريخ: _____

ضع دائرة حول الكلمات التي تبدأ بحرف (ي):

يد هاتف عنبر يصلي ثور
خوخ سمكة ياسمين دب يطبخ
يعسوب ضبع هدهد ينبوع شمسية
يمامة ديك يرقة خيار جنذب

ضع دائرة على الصورة التي تبدأ بحرف (ي) ثم لونها:





ورقة عمل

الاسم: _____

التاريخ: _____

ضع دائرة حول الأشياء التي تبدأ بحرف (ي):




ورقة عمل

الاسم: _____


التاريخ: _____

ضع الحرف المفقود ثم لون: ▽

د —



بط — خ



رقة —



كرسى —



ورقة عمل

الاسم: _____ التاريخ: _____

أضع حول حرف (ي):

ي ي ي ي

ألون 

يا يو يي

أكتب الحرف (و) في موضعه الصحيح 

د —



يد

بط — خ



بطيخ

خر — ف



كرسي