

ورقة عمل

الاسم: _____

التاريخ: _____



هل يمكنكم ان تساعدوني
لمعرفة ماذا يمكنني ان
افعل بالطابعة؟ المهندس
ذكي قال لي ان الطابعة لها
دور هام، فما هو يا ترى؟



لا نعم

الطابعة لكي تطبع لنا ما
نكتبه على الكمبيوتر؟

الطابعة نستخدمها للطبع
عليها؟

الطابعة تطبع مثلما نأمرها
ولا تتصرف بمفردها؟

الطابعة تحتاج إلى حبر
لتطبع ما تريد؟

ورقة عمل

الاسم: _____

التاريخ: _____

هاذا الرجل يحب تعلم الكمبيوتر و معرفة ما يمكنه ان يفعل عليه، فهل يمكنكم مساعدته في الإجابة على الأسئلة التي سيسألها لكم في الأسفل؟



لا	نعم
<input type="checkbox"/>	<input type="checkbox"/>
<input type="checkbox"/>	<input type="checkbox"/>
<input type="checkbox"/>	<input type="checkbox"/>
<input type="checkbox"/>	<input type="checkbox"/>
<input type="checkbox"/>	<input type="checkbox"/>
<input type="checkbox"/>	<input type="checkbox"/>

هل يمكنني كتابة الرسائل على الكمبيوتر؟

هل يحل الكمبيوتر مكان المشاجرة؟

هل يحل الكمبيوتر مكان المشاجرة؟

هل يمكنني الرسم على الكمبيوتر؟

هل أستطيع ان استحم بواسطة الكمبيوتر؟

هل يمكنني سماع الموسيقى على الكمبيوتر؟



ورقة عمل

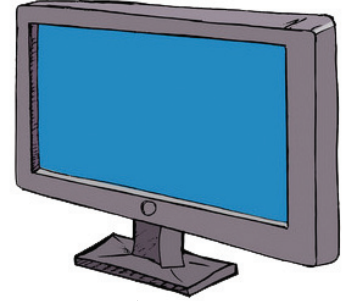

الاسم: _____

التاريخ: _____



قهوة

كيبورد




شاشة



تلفاز

هناك اغراض كثيرة هنا،
هل يمكنكم مساعدتي في
اختيار قطع الكمبيوتر
برسم دائري حوله؟؟




بطاطا



لوحة مفاتيح



بيت



فأرة

ورقة عمل

الاسم: _____

التاريخ: _____



الكمبيوتر الذي تراه في
هذه الرسمة يتألف من
اربع اجزاء تحمل الاسماء
التالية:
فهل يمكنكم مساعدتي في
الربط بين الاسم و الرسم
الذي يمثله؟



الشاشة

الوحدة المركزية

لوحة المفاتيح

الفأرة

ورقة عمل

الاسم: _____

التاريخ: _____

اربط مكونات الحاسوب بما يناسبها مع تلوين الاسم.

الطابعة

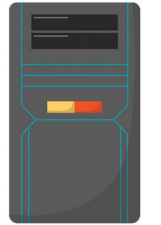

الشاشة

الماسح الضوئي

كاميرا

لوحة المفاتيح

الوحدة المركزية



ورقة عمل

الاسم: _____


التاريخ: _____

تعرف على أجزاء جهاز الحاسوب.


شاشة
(output)



وحدات تخزين ثابتة
(CD-RW, Floppy, Hard
disk, Zip, ...)



سماعات
(output)




لوحة المفاتيح
(input)

الطابعة
(output)



مصور ضوئي
(input)



المؤشر
(input)





ورقة عمل

الاسم: _____

التاريخ: _____

صل الأجهزة المتشابهة:



ورقة عمل

الاسم: _____

التاريخ: _____

لون باللون الأخضر الدائرة بجوار الوضع الصحيح و باللون
الأحمر الدائرة بجوار الوضع الخاطئ.

ورقة عمل

الاسم: _____

التاريخ: _____




ضع الحرف المفقود ثم لون: ▽

ورقة عمل

الاسم: _____

التاريخ: _____

لون مربع الأجهزة و الأدوات التي تقوم بإجراء
العمليات الحسابية.



ورقة عمل

الاسم: _____

التاريخ: _____

لون جهاز الحاسوب بألوانك الجميلة. 🍌


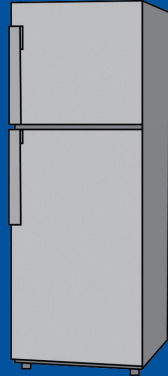


ورقة عمل

الاسم: _____

التاريخ: _____

لون المربع أسفل صورة الجهاز الذي يخزن البيانات. ▾

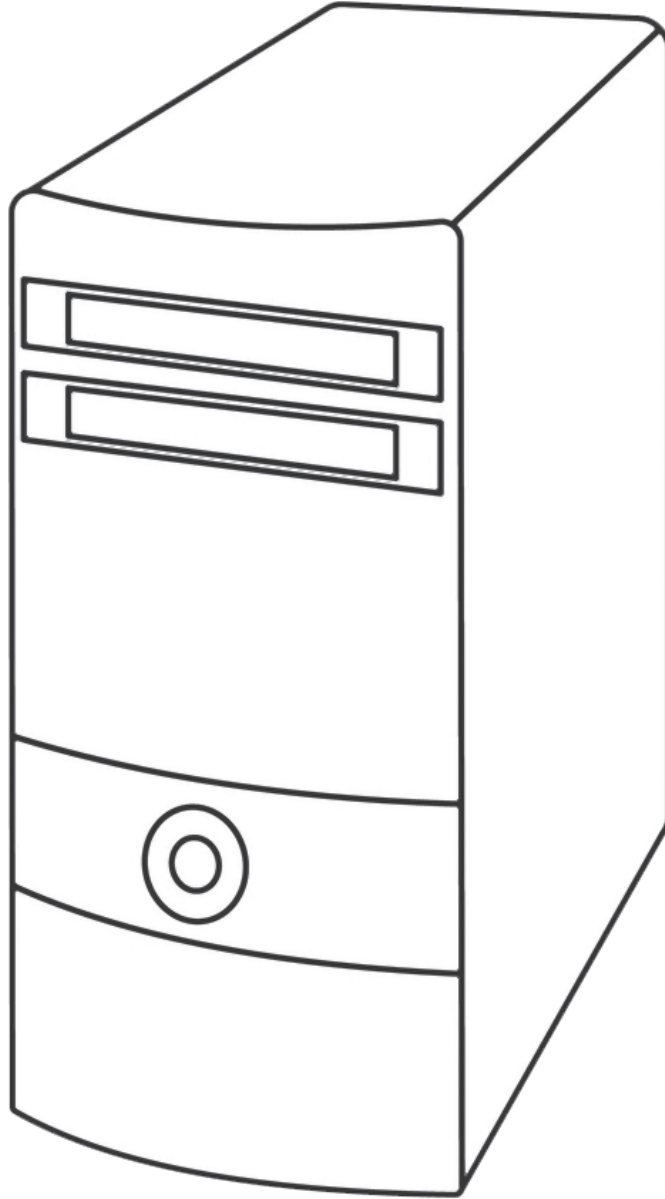


ورقة عمل

الاسم: _____

التاريخ: _____

لون ما تراه بالصورة بألوانك الجميلة. 🍌

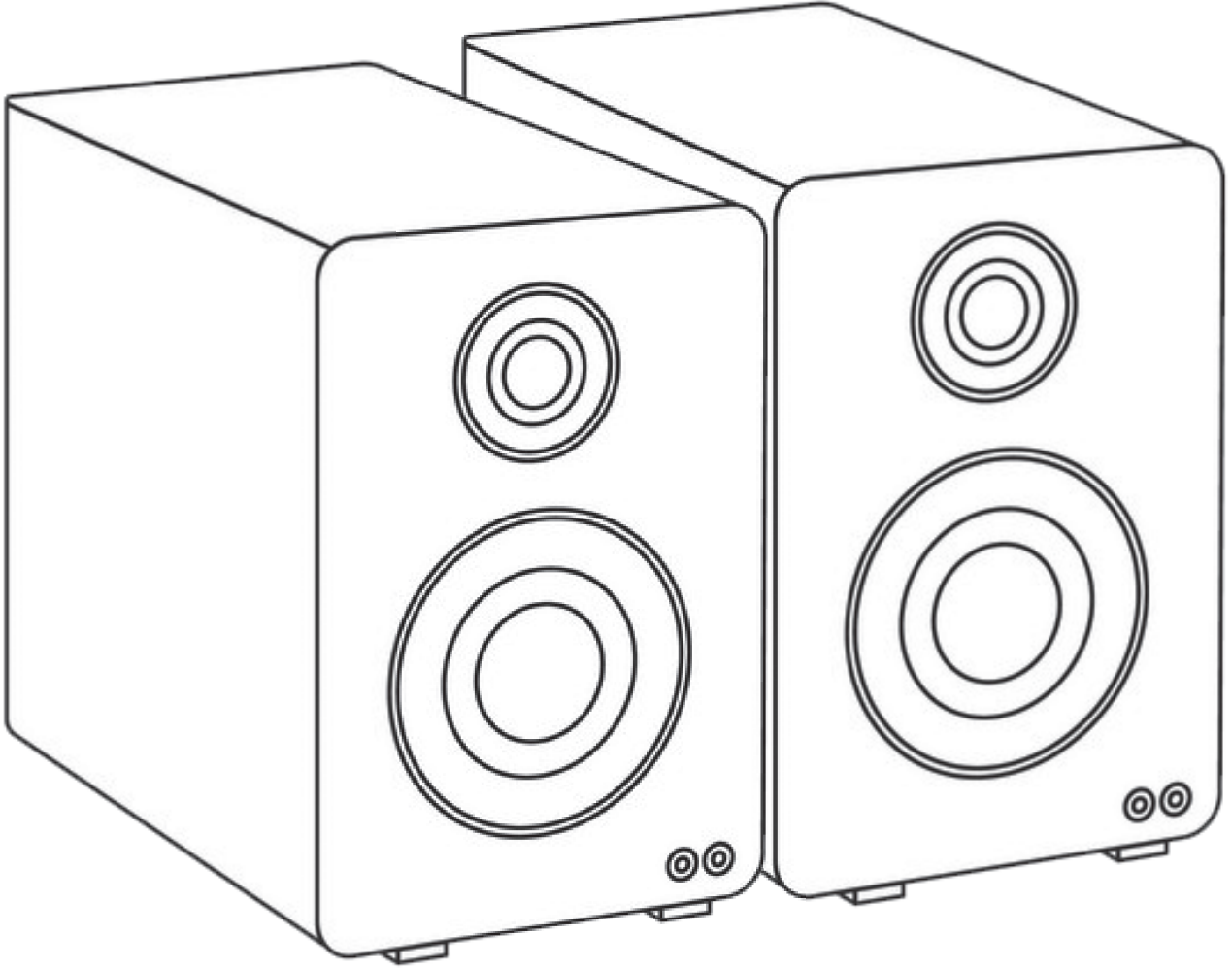


ورقة عمل

الاسم: _____

التاريخ: _____

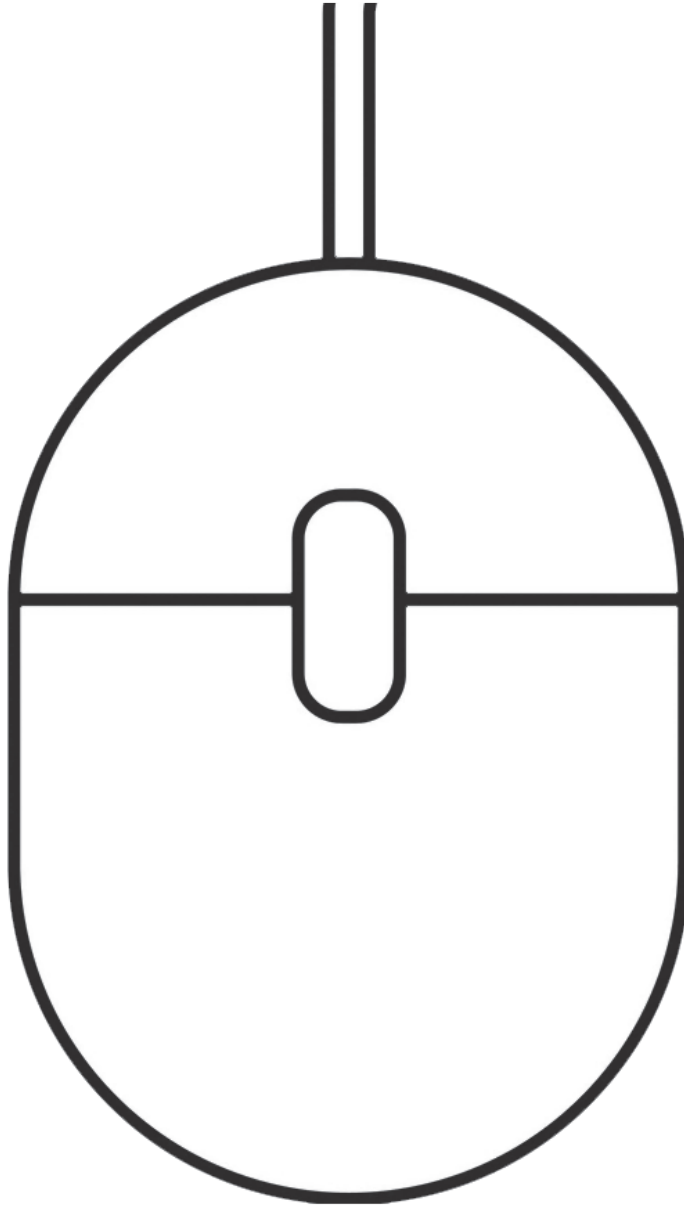
لون ما تراه بالصورة بألوانك الجميلة. 🍌



ورقة عمل

الاسم: _____ التاريخ: _____

لون ما تراه بالصورة بألوانك الجميلة. 🍌

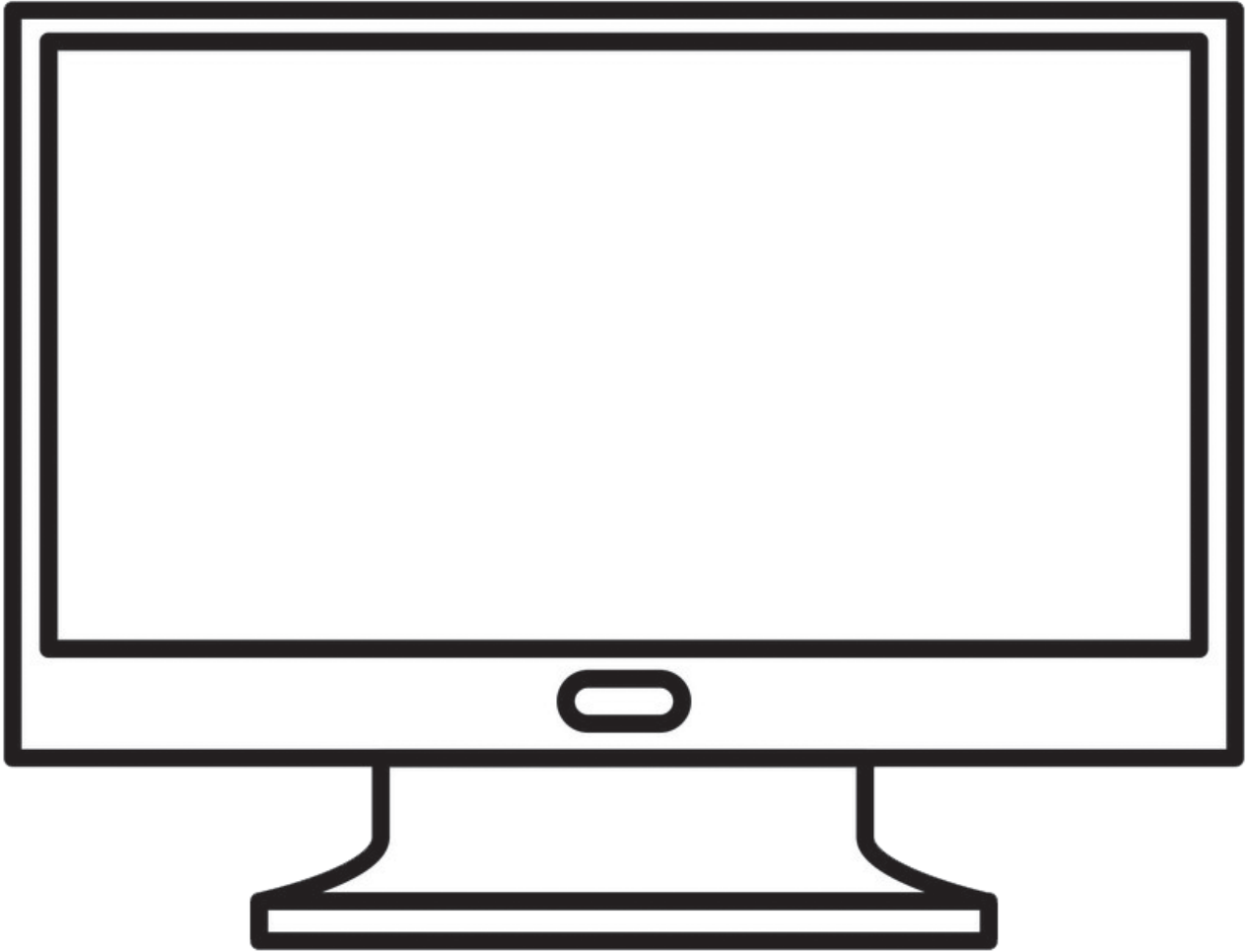


ورقة عمل

الاسم: _____

التاريخ: _____

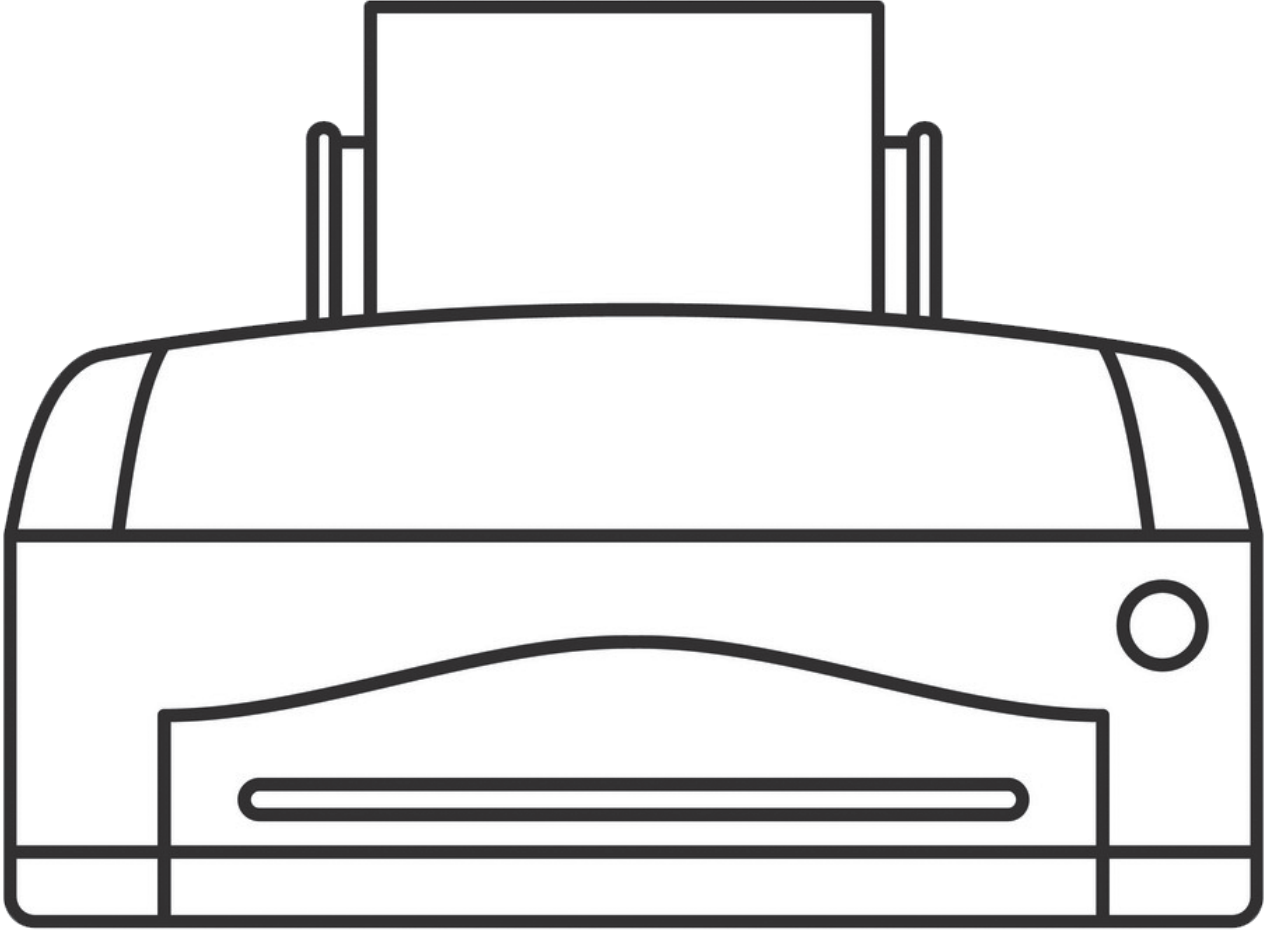
لون ما تراه بالصورة بألوانك الجميلة. 🍌



ورقة عمل

الاسم: _____ التاريخ: _____

لون ما تراه بالصورة بألوانك الجميلة. 🍌



ورقة عمل

الاسم: _____

التاريخ: _____


لون ما تراه بالصورة بألوانك الجميلة. 🍌

ورقة عمل

الاسم: _____

التاريخ: _____

لون جهاز الحاسوب و مكوناته ثم اقرأ ما تراه من كلمات.

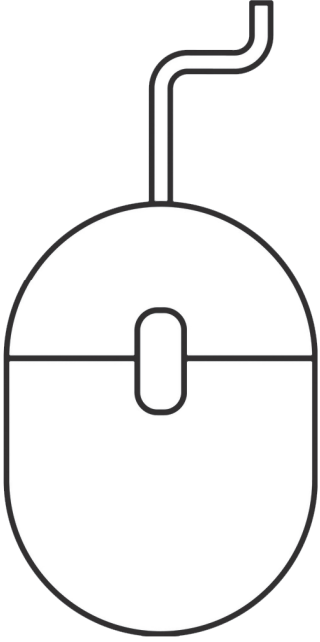


ورقة عمل

الاسم: _____

التاريخ: _____



لون الأدوات المتعلقة بجهاز الحاسوب. 🍌



ورقة عمل

الاسم: _____ التاريخ: _____

رقم خطوات فتح برنامج الحاسوب.





ورقة عمل

الاسم: _____

التاريخ: _____


قم يا صغيري بقص الصور و إعادة الصاقها مع
الصور المتشابهة.



ورقة عمل

الاسم: _____ التاريخ: _____

صل الصورة بالاسم المناسب.



السماعات



لوحة المفاتيح




لوحة النظام



الطابعة

الفأرة



الشاشة



ورقة عمل

الاسم: _____

التاريخ: _____

لون السلوك الصحيح باللون الأخضر و السلوك
الخاطئ باللون الأحمر.

ورقة عمل

الاسم: _____

التاريخ: _____

ضع دائرة حول البرامج (Software).



ورقة عمل

الاسم: _____

التاريخ: _____

صل الصورة المناسبة بالاسم المناسب.

أيقونات سطح المكتب
Desktop Icons



زر ابدأ
Start



شريط المهام
Taskbar



سطح المكتب
Desktop



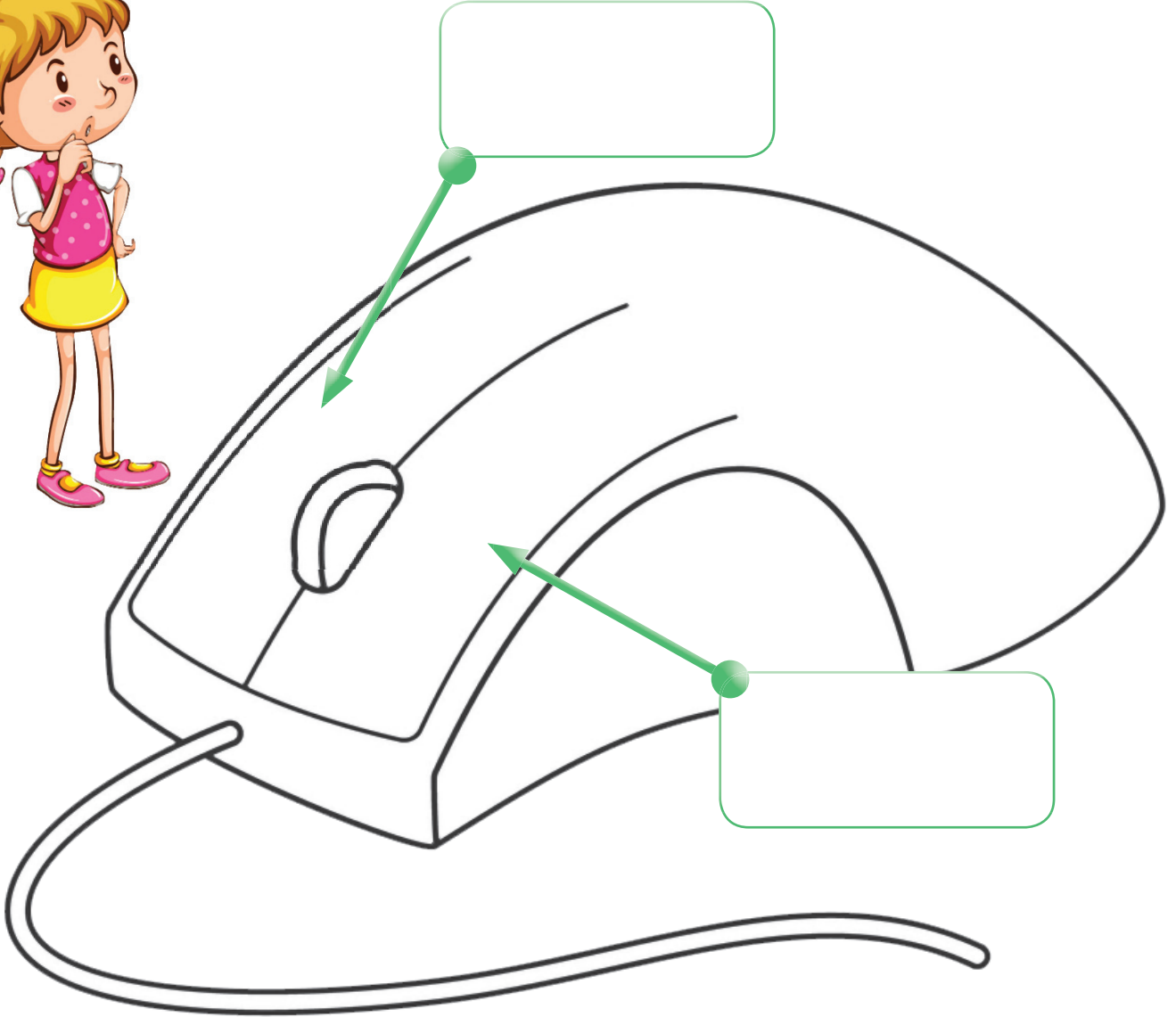
ورقة عمل

الاسم: _____ التاريخ: _____

اختر الاجابة الصحيحة و اكتبها ثم لون.

الفأرة
Mouse

الزر الأيمن-الزر الأيسر




ورقة عمل

الاسم: _____

التاريخ: _____

صل بين القرص الصلب و مكانه على جهاز وحدة النظام. ▽






ورقة عمل

الاسم: _____

التاريخ: _____

صل بين الصور المتشابهة.






ورقة عمل

الاسم: _____

التاريخ: _____

ارسم حول مكونات الحاسوب.



ورقة عمل

الاسم: _____

التاريخ: _____

اكتب كلمة شاشة. 



ورقة عمل


الاسم: _____

التاريخ: _____

ضع حول العدد الصحيح.



٦ ٣ ٥ ٤







٥ ٣ ٤ ٢

ورقة عمل

الاسم: _____

التاريخ: _____

صل بين صورة جهاز الحاسوب و الأدوات التابعة له.





ورقة عمل

الاسم: _____

التاريخ: _____

صل كل صورة بالظل المناسب لها. ▽



ورقة عمل

الاسم: _____

التاريخ: _____

اكتب كلمة لوحة المفاتيح.



ورقة عمل

الاسم: _____

التاريخ: _____

اكتب كلمة الفأرة. 🐭



ورقة عمل

الاسم: _____

التاريخ: _____

اكتب كلمة وحدة النظام. 



ورقة عمل

الاسم: _____

التاريخ: _____

اكتب كلمة مطبعة. ▽



ورقة عمل

الاسم: _____

التاريخ: _____

اكتب كلمة سماعات. 



ورقة عمل

الاسم: _____

التاريخ: _____



هل يمكنكم ان تساعدوني
لمعرفة ماذا يمكنني ان
افعل بالطابعة؟

لا نعم

الطابعة لكي تطبع لنا ما
نكتبه على الكمبيوتر؟

الطابعة نستخدمها للطبع
عليها؟

الطابعة تطبع مثلما نأمرها
ولا تتصرف بمفردها؟


الطابعة تحتاج إلى حبر
لتطبع لنا ما نريد؟



ورقة عمل

الاسم: _____ التاريخ: _____

لون الشاشة باللون الأزرق و زر التشغيل باللون الأحمر.



ورقة عمل

الاسم: _____

التاريخ: _____

الحاسوب: هو جهاز يعمل على الكهرباء لإجراء الحسابات
و تخزين البيانات.

لون الأجهزة التي تعمل بالكهرباء باللون الأحمر
و الأدوات الأخرى باللون الأزرق.

