

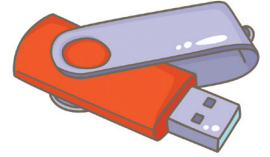
ورقة عمل

الإسم: _____

التاريخ: _____

صل بين الصورة و الوحدة التي تنتمي لها.


وحدات الإخراج



وسائط التخزين




وحدات الإدخال



الإسم: _____

التاريخ: _____

اكتب سطرين عن فوائد الماسح الضوئي (scanner).



.....

.....

ورقة عمل

الإسم: _____ التاريخ: _____

قم بتصنيف الأسماء التالية بالجدول أدناه.



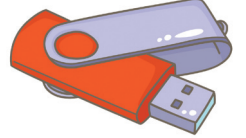
الماسح الضوئي



الفأرة



كاميرا



ذاكرة الفلاش



لوحة المفاتيح



سماعات



الأقراص المدمجة



الطابعة

			وحدة إدخال
			وحدة تخزين
			وحدة إخراج



ورقة عمل

الإسم: _____

التاريخ: _____

صل بين كل صورة و الإسم المناسب لها.

ذاكرة الفلاش



القرص الصلب



الأقراص المرنة



الأقراص المدمجة



ورقة عمل

الإسم: _____ التاريخ: _____

رتب خطوات فتح برنامج الرسام.

Paint

Accessories

All Programs

Start

ورقة عمل

الإسم: _____ التاريخ: _____

رتب خطوات الحصول على نسخة ورقية مطبوعة من الرسم.

اختر طباعة Print من النافذة



اختر أمر طباعة Print

اضغط زر الرسم Paint

ورقة عمل

الإسم: _____ التاريخ: _____

رتب خطوات فتح برنامج الدفتر.

اختر كافة البرامج

اختر البرامج الملحقة

اضغط Start

اختر برنامج محرر الصور (الدفتر)

ورقة عمل

الإسم: _____

التاريخ: _____

اذكر خطوات حفظ الملفات.

١

.....

٢

.....

٣

.....

٤

.....

ورقة عمل

الإسم: _____

التاريخ: _____

ضع إشارة (✓) أمام العبارة الصحيحة، وإشارة (×) أمام العبارة الخاطئة.

من أخلاقيات استخدام الإنترنت عدم إحترام الخصوصية. ()

١

التواصل بإحترام مع الاخرين. ()

٢

عدم نشر البيانات الشخصية. ()

٣

يجب التواصل مع الأشخاص الغرباء. ()

٤

ورقة عمل

الإسم: _____

التاريخ: _____

يستخدم الإنترنت في العديد من المجالات، اذكرها:

.....

١

.....

٢

.....

٣

.....

٤

.....

٥

الإسم: _____

التاريخ: _____

حدد في ما يلي أي الأخطاء يعتبر عطلا في المكونات المادية
وأيها في المكونات البرمجية.

نوع العطل		الأعطال
عطل مادي	عطل برمجي	١ توقف الفأرة عن العمل.
عطل مادي	عطل برمجي	٢ حدث خطأ في برنامج معالج النصوص و تم إغلاقه.
عطل مادي	عطل برمجي	٣ تعطلت أداة المساحة في برنامج الرسام.
عطل مادي	عطل برمجي	٤ السماعات لا تخرج الصوت مهما رفعنا مستوى الصوت.

ورقة عمل

الإسم: _____

التاريخ: _____

نشاط

افتح برنامج متصفح الإنترنت.

اكتب عنوان موقع الجامعة الأردنية.

اضغط على أحد الروابط في الموقع.



ورقة عمل

الإسم: _____ التاريخ: _____

رتب خطوات نسخ و لصق النص.

ضع مؤشر الفأرة في المكان المخصص للنسخ.

اختر أمر Paste من مجموعة Clipboard.

حدد النص المطلوب.

اختر أمر Copy من مجموعة Clipboard.

ورقة عمل

الإسم: _____

التاريخ: _____

اذكر خطوات تغير نوع الخط:

..... ١

..... ٢

..... ٣

اذكر خطوات تغير حجم الخط:

..... ١

..... ٢

..... ٣

اذكر خطوات تغير لون الخط:

..... ١

..... ٢

..... ٣

الإسم: _____

التاريخ: _____

نشاط

اكتب النص التالي: ▼

«أنا أحب أمي وأبي وأخوتي»

مع الأخذ بعين الإعتبار ما يلي:

- ١- حجم الخط (٤٨)
- ٢- لون الخط (الأزرق)
- ٣- نوع الخط (Arial)



ورقة عمل

الإسم: _____

التاريخ: _____

اذكر خطوات إضافة صورة في برنامج محرر الصور (الدفتر):

- ١
- ٢
- ٣

اذكر أخلاقيات التعامل مع الإنترنت:

- ١
- ٢
- ٣
- ٤
- ٥

الإسم: _____

التاريخ: _____

صل بين خطوات حفظ الملفات و الرقم المناسب لها.

٢



اضغط على الزر الخاص
بالدفتر WordPad من
مكونات نافذة الدفتر.

٤



اختر أمر حفظ بإسم
Save as بالدفتر.

١



اكتب إسم الملف ثم حدد
مكان الحفظ.

٣



اضغط زر حفظ Save.

ورقة عمل

الإسم: _____

التاريخ: _____

اذكر طرق تحديد النص:

- الطريقة الأولى:

.....

.....

- الطريقة الثانية:

.....

.....

- الطريقة الثالثة:

.....

.....