

... بسم الله الرحمن الرحيم ...

* ورقة عمل لأطفال الروضة ...

* الاسم : * التاريخ :

* لون الأشكال بأناملك الصغيرة ...







... بسم الله الرحمن الرحيم ...

* ورقة عمل لأطفال الروضة ...

* التاريخ :

* الاسم :

* اكتب عدد كل شكل تعلمته ثم لون ...



.....



.....



.....



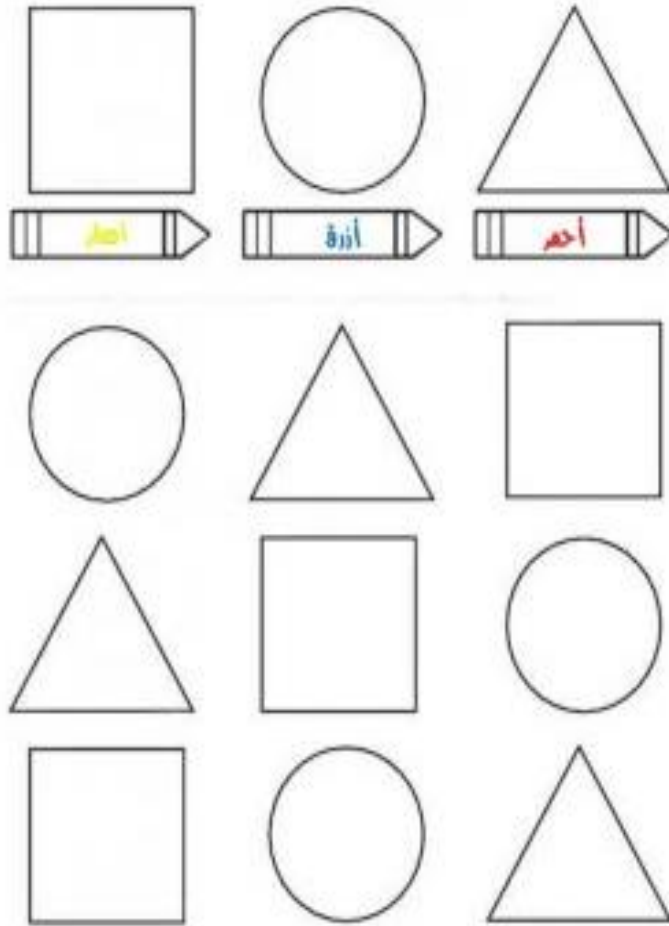
.....

... بسم الله الرحمن الرحيم ...

* ورقة عمل لأطفال الروضة ...

* الاسم : * التاريخ :

سألون الأشكال بالألوان المحددة




... بسم الله الرحمن الرحيم ...

* ورقة عمل لأطفال الروضة ...

* الاسم : * التاريخ :

* لون الشكل المربع باللون البرتقالي و الدائرة باللون البني و المثلث باللون الأصفر و المستطيل باللون الأحمر و متوازي الأضلاع باللون الأزرق ...





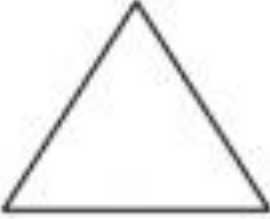





... بسم الله الرحمن الرحيم ...

* ورقة عمل لأطفال الروضة ...

* التاريخ :

* الاسم :

* صل بين الأشكال المتشابهة ثم لون ...


	•	
	•	
	•	
	•	

... بسم الله الرحمن الرحيم ...

* ورقة عمل لأطفال الروضة ...

* الاسم : * التاريخ :

* لون بألوانك الجميلة ...




... بسم الله الرحمن الرحيم ...

* ورقة عمل لأطفال الروضة ...

* الاسم : * التاريخ :

* لون المربع باللون الأزرق و المثلث باللون الأخضر و الدائرة باللون الأحمر و المستطيل باللون البرتقالي و أخيرا الشكل البيضاوي باللون البنفسجي ...




... بسم الله الرحمن الرحيم ...

* ورقة عمل لأطفال الروضة ...

* الاسم : * التاريخ :

* لون المربع باللون الأزرق و الدائرة باللون الأخضر و المثلث باللون الأحمر ...








... بسم الله الرحمن الرحيم ...

* ورقة عمل لأطفال الروضة ...

* الاسم : * التاريخ :

* لون بأناملك الصغيرة و الوانك الجميلة الأشكال الهندسية ...




... بسم الله الرحمن الرحيم ...

* ورقة عمل لأطفال الروضة ...

* الاسم : * التاريخ :

* لون الأشكال الهندسية ...




... بسم الله الرحمن الرحيم ...

* ورقة عمل لأطفال الروضة ...

* الاسم : * التاريخ :

* لون الاشكال الهندسية ثم صل بين المتشابهات ...



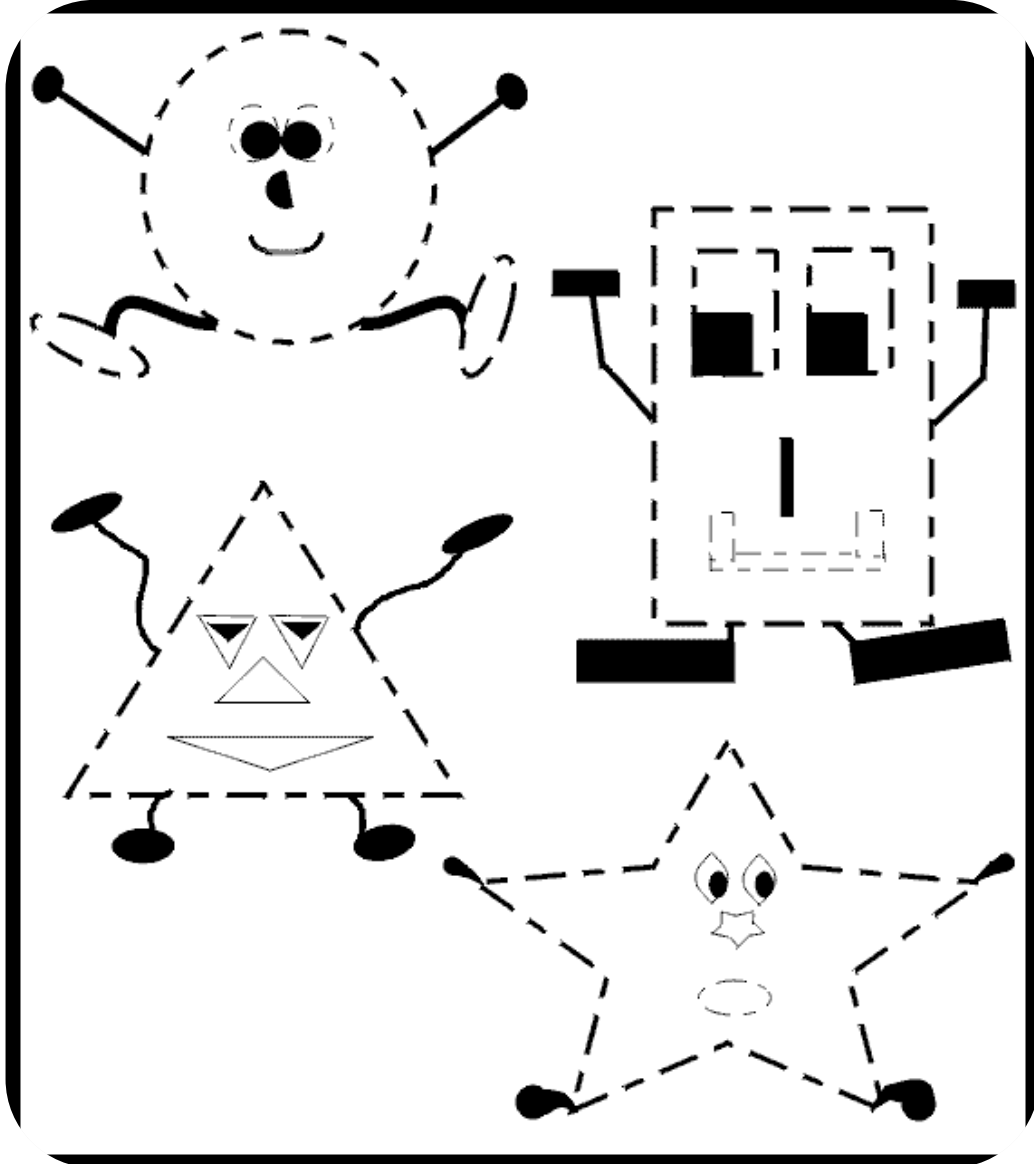
... بسم الله الرحمن الرحيم ...

* ورقة عمل لأطفال الروضة ...

* التاريخ :

* الاسم :

* لون الأشكال الهندسية ...




... بسم الله الرحمن الرحيم ...

* ورقة عمل لأطفال الروضة ...

* التاريخ :

* الاسم :

* لون الأشكال الهندسية ...

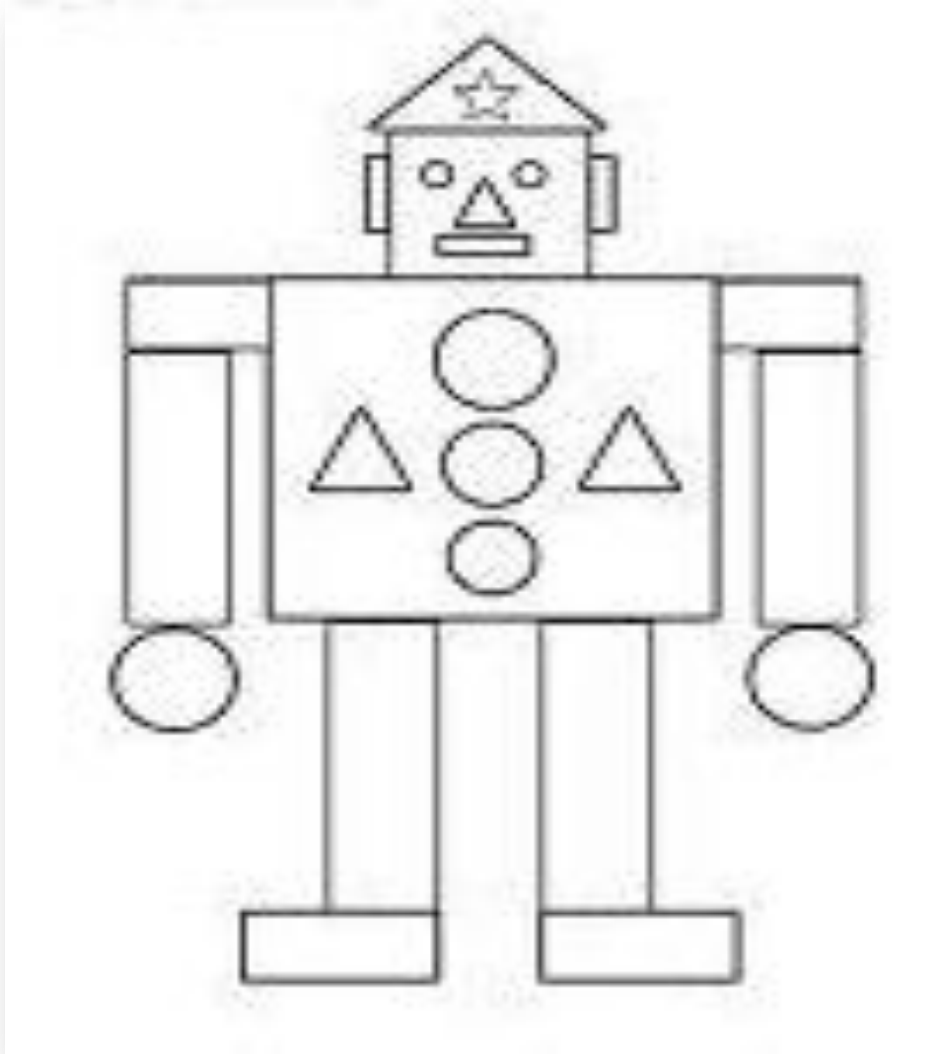


... بسم الله الرحمن الرحيم ...

* ورقة عمل لأطفال الروضة ...

* الاسم : * التاريخ :

* لون الأشكال الهندسية ...



* كم عدد كل من :

..... 

..... 


..... 

... بسم الله الرحمن الرحيم ...

* ورقة عمل لأطفال الروضة ...

* الاسم : * التاريخ :


* تعرف على أسماء الأشكال الهندسية باللغة الانجليزية ثم اقرأ ...




octagon




square



triangle

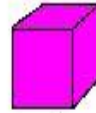


Circle



parallelogram

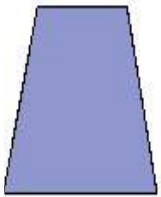
Shapes



cube



oval



trapezoid



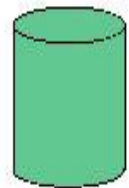
sphere



rectangle



pentagon




cylinder



trapezoid



sphere



rectangle



pentagon



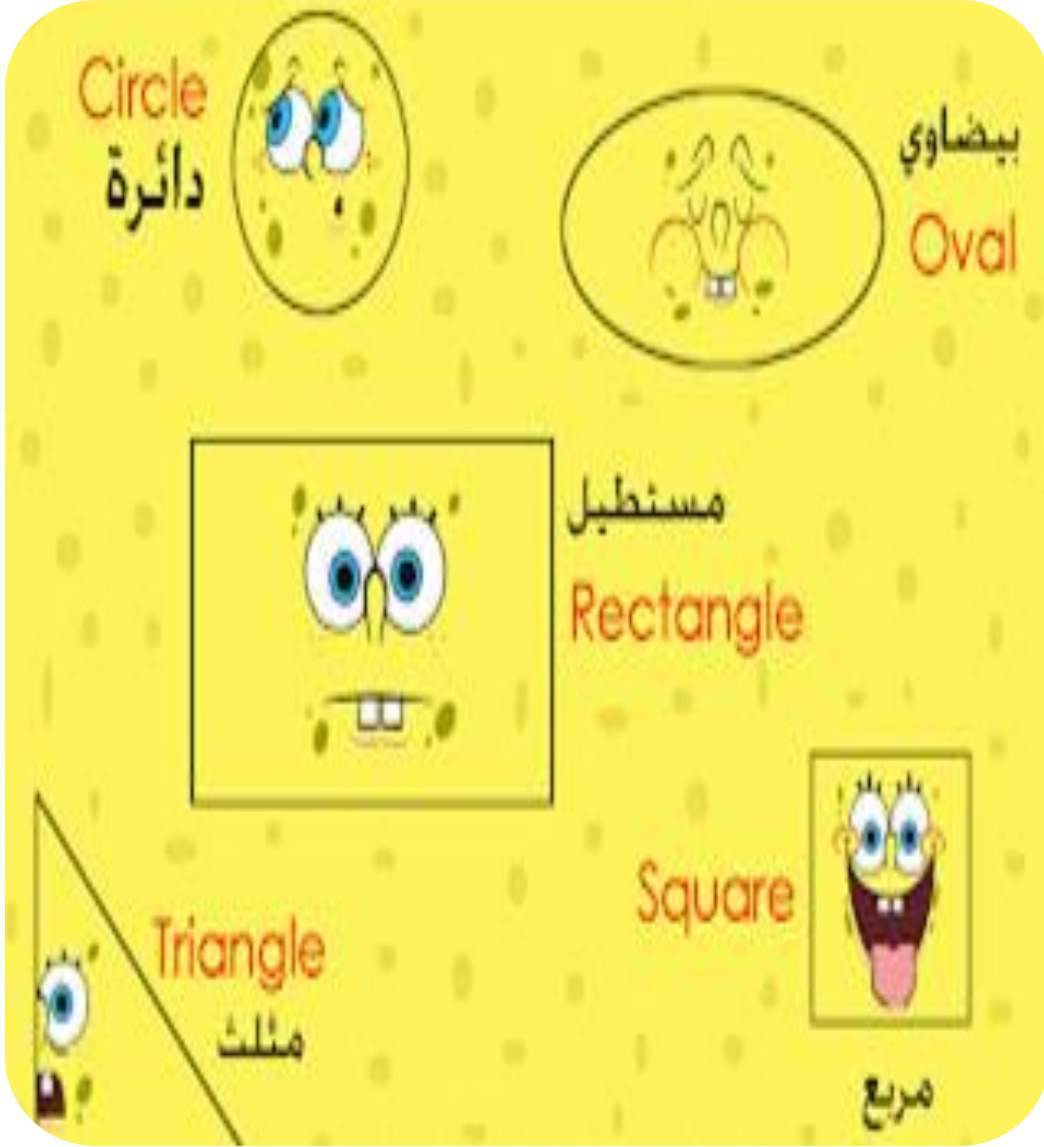
cylinder

... بسم الله الرحمن الرحيم ...

* ورقة عمل لأطفال الروضة ...

* الاسم :
* التاريخ :

* تعرف على أسماء الأشكال الهندسية ثم اقرأ ...




... بسم الله الرحمن الرحيم ...

* ورقة عمل لأطفال الروضة ...

* الاسم : * التاريخ :

* قم بكتابة عدد المثلثات بالصورة ، و عدد الدوائر ...



.....



.....



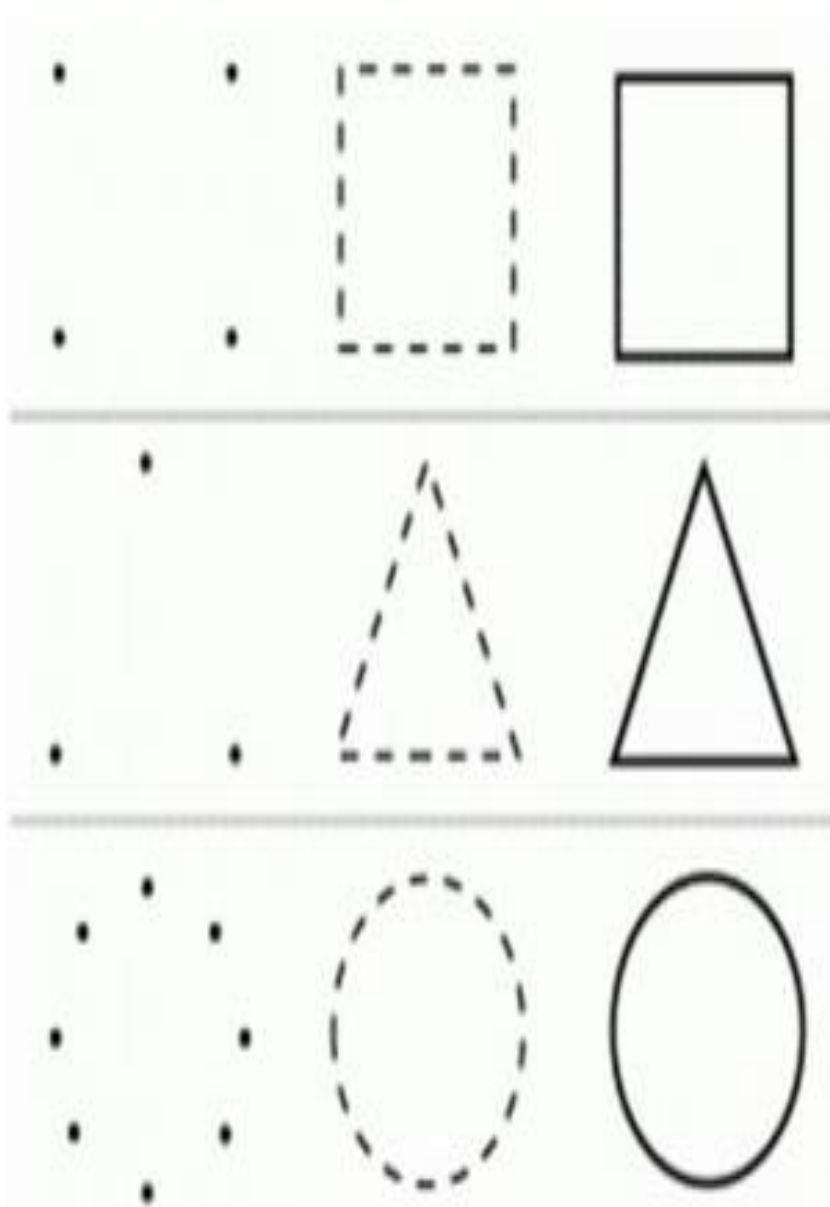
... بسم الله الرحمن الرحيم ...

* ورقة عمل لأطفال الروضة ...

* التاريخ :

* الاسم :

* أكمل رسم الأشكال الهندسية ثم لونها ...



... بسم الله الرحمن الرحيم ...

* ورقة عمل لأطفال الروضة ...

* الاسم : * التاريخ :

الإسم:

ضع كل كلمة بمكان الشكل المناسب:

<http://jawaherkids.blogspot.ca/>

مستطيل - دائرة - مربع - مثلث - بيضوي

<http://jawaherkids.blogspot.ca/>



... بسم الله الرحمن الرحيم ...

* ورقة عمل لأطفال الروضة ...

* الاسم : * التاريخ :

الإسم:

تبع رسم المعينات ثم لونها

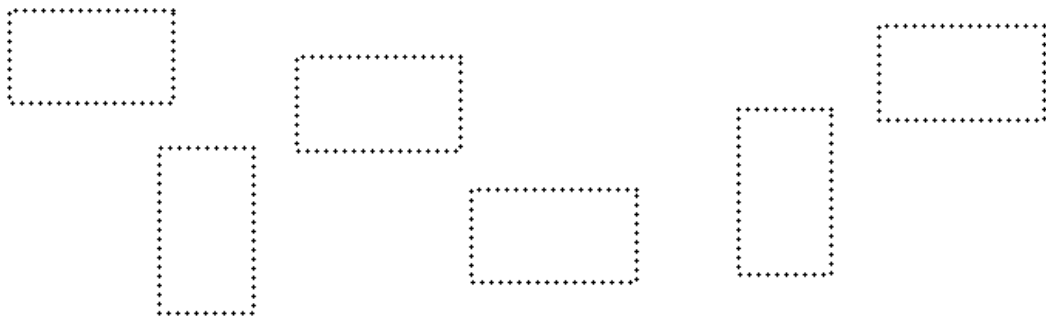

http://jawaherkids.blogspot.ca/

... بسم الله الرحمن الرحيم ...

* ورقة عمل لأطفال الروضة ...

* الاسم : * التاريخ :

* قم بتلوين المستطيلات ثم قصها و ألقها على مكانها الصحيح على القطار ...




... بسم الله الرحمن الرحيم ...


* ورقة عمل لأطفال الروضة ...

* الاسم : * التاريخ :

* قم بقص الأشكال الهندسية و ألقها ليكتمل الوجه ...



الفم باللون الوردي



العيون باللون البني



الأنف باللون الأحمر



الأذنان باللون الأخضر




... بسم الله الرحمن الرحيم ...

* ورقة عمل لأطفال الروضة ...

* الاسم : * التاريخ :

* لون الأشكال الهندسية ثم قم بقصها و إصاقها على الشكل ...



... بسم الله الرحمن الرحيم ...

* ورقة عمل لأطفال الروضة ...

* التاريخ :

* الاسم :

* قم بكتابة عدد كل شكل من الأشكال الهندسية ...

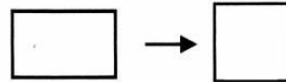
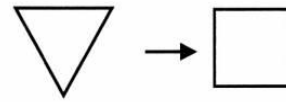
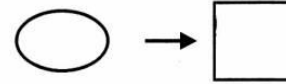
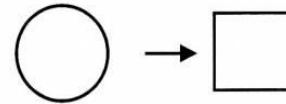
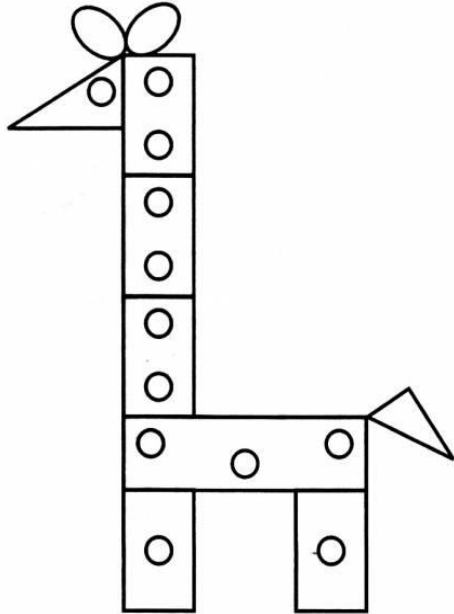
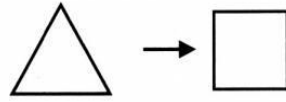
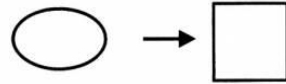
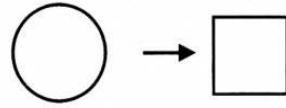

○ — □ ?
□ — □ ?
△ — □ ?

... بسم الله الرحمن الرحيم ...

* ورقة عمل لأطفال الروضة ...

* الاسم : * التاريخ :

* قم بكتابة عدد كل شكل من الأشكال الهندسية ...




... بسم الله الرحمن الرحيم ...

* ورقة عمل لأطفال الروضة ...

* الاسم : * التاريخ :

* قم باستخدام الأشكال الهندسية لرسم القطعة ...




... بسم الله الرحمن الرحيم ...

* ورقة عمل لأطفال الروضة ...

* الاسم : * التاريخ :

* كم عدد المربعات و الدوائر بالصورة ...؟؟؟

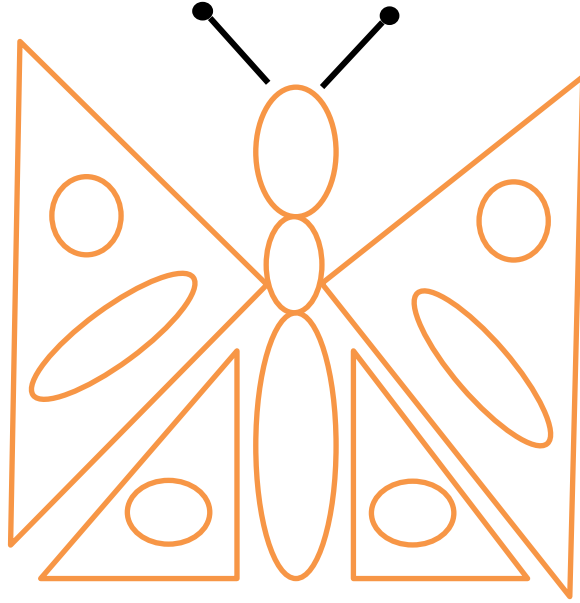


... بسم الله الرحمن الرحيم ...

* ورقة عمل لأطفال الروضة ...

* التاريخ :

* الاسم :



كم مثلث في الصورة ؟

كم دائرة في الصورة ؟

كم شكل بيضاوي في الصورة ؟



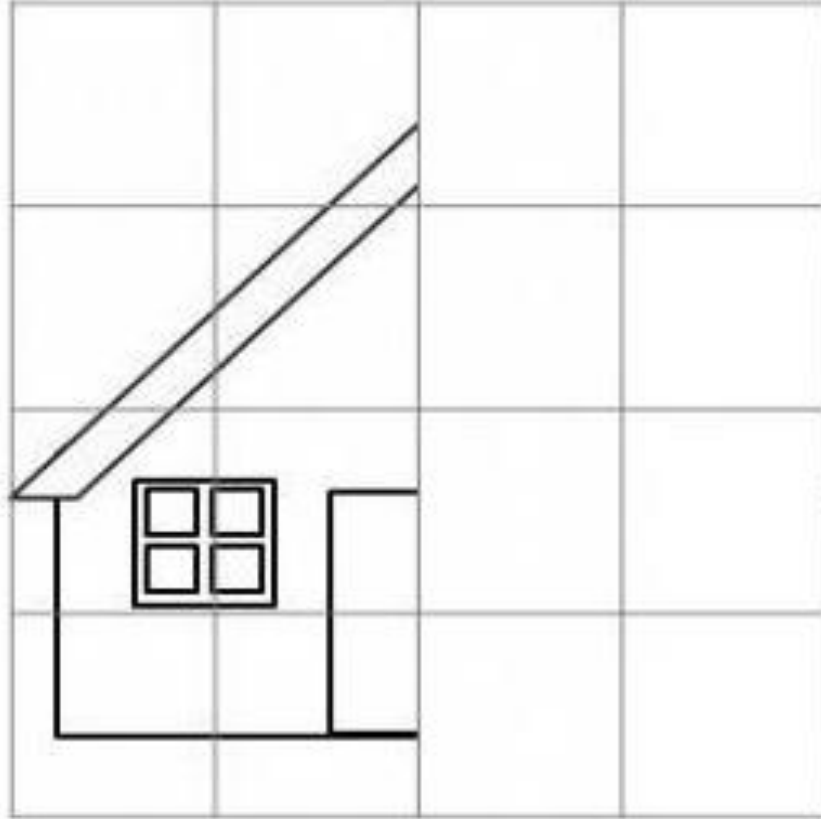
... بسم الله الرحمن الرحيم ...

* ورقة عمل لأطفال الروضة ...

* التاريخ :

* الاسم :

* أكمل رسم الأشكال الهندسية ...



... بسم الله الرحمن الرحيم ...

* ورقة عمل لأطفال الروضة ...

* التاريخ :

* الاسم :

* قم بالتحديد فوق الخط المنقط ثم لون ...

